

2019 INTERIOR LIGHTING



REDO 2019
INDEX FAMILY

350	Absolute	578	Fox	76	Nucleo
58	Acrobat	382	Fusion	126	Nuvolo
370	Aferim	486	Gamer	262	Obo
288	Agadir	34	Giotto	406	Ola
498	Agos	296	Haylen	20	Orbit
610	Alf	518	Hello	338	Over
574	Alias	622	Horizon	394	Owu
50	Alien	402	Horn	206	Piccadilly
366	Ambix	538	Huron	410	Pin
386	Amno	586	Hyperion	638	Player
470	Amplitude	534	Ikon	374	Pound
308	Anaru	562	Isla	502	Quda
626	Aroua	254	Ito	92	Radius
244	Assen	284	Jaap	164	Reverse
442	Avenue	346	Jano	180	Roller
334	Ayla	138	Joy	214	Savoy
590	Azar	270	Kai	114	Screen
102	Blair	330	Kalimba	660	Screen IP
430	Board	248	Kanji	462	Selfie
642	Bob	418	Kashi	458	Sense
192	Bonnie	526	Kendo	510	Shaker
378	Bowl	582	Kepler	354	Slag
292	Cadeira	174	Kraft	96	Sly
144	Calypso	606	Ku	274	Spire
342	Candela	450	Kuma	314	Stellar
186	Charlie	630	Lagoa	594	Swap
414	Cluster	318	Lampara	196	Tailor
234	Cult	454	Ledy	132	Taipei
326	Cymbal	530	Linear	546	Talado
358	Decanter	238	Lolli	120	Talis
200	Dia	266	Loop	542	Tapper
506	Ding	438	Lounge	474	Tobiko
278	Dodo	490	Lucio	230	Tomo
38	Dom	618	Maax	64	Torsion
646	Drip	398	Magma	300	Tutu
422	Duel	566	Mark	482	Umbra
654	Ego	478	Match	558	Uto
426	Eigher	570	Mile	514	Vidal
258	Eiko	160	Miller	362	Vitro
554	Elo	154	Mingo	44	Vuelta
224	Enjoy	650	Naji	390	Waki
550	Erie	322	Namor	466	Wand
600	Eron	446	Nevis	634	Wand
72	Estoril	494	Nook	614	Well
434	Exod	304	Norvik	170	Wire
522	Ferro	82	Nubo	108	Zoom

REDO LIGHT...

LUMINA REDO... LA LUCE DI REDO...

Our statement was launched in 2000, continuously since we achieved skills, knowledge and built important partnerships.

Redo Group is today a company with solid roots in Eastern Europe, steadily expanding.

In 2016 Redo Group Italia was founded to testify our ability and willingness to compete especially in markets where quality and design are relevant.

Istoria Redo Group a început în 2000, de atunci am acumulat experiență, cunoștințe, abilități, ne-am maturizat și am consolidat relații cu partenerii.

Astăzi suntem o companie cu rădăcini solide în Europa de Est, în proces continuu de expansiune.

În 2016 am fondat Redo Group Italia reitărând capacitatea și dorința de a concura cu precădere pe piețe unde calitatea și design-ul sunt în mod special relevante.

Una storia iniziata nel 2000, tempo che ha permesso di far maturare esperienze, conoscenze e relazioni importanti.

Redo Group è oggi una azienda con solide radici nell'est Europa e in continua espansione.

Nel 2016 è nata Redo Group Italia, a testimoniare la capacità e la volontà di competere, specialmente in mercati dove qualità e design sono rilevanti.



www.redogroup.com



MODERN

contemporary and trendy

FUNCTIONAL

efficient and dedicated to its function

LED

last generation light sources

WELL-DESIGNED

thoughtful craftwork

ORIGINAL

able to stand out

DIVERSE

adapted to varied exigencies

QUALITATIVE

guaranteed over time

MODERNĂ

contemporană și trendy

FUNȚIONALĂ

eficientă și dedicată scopului său

LED

surse de iluminat de ultimă generație

DESIGN

proiectată cu acuratețe

ORIGINALĂ

capabilă să se distingă

VARIATĂ

adaptată exigențelor diverse

CALITATIVĂ

garantată în timp

MODERNA

attuale e di tendenza

FUNZIONALE

efficiente ed adeguata alla funzione

LED

sorgenti Led di ultima generazione

DESIGN

progettazione accurata

ORIGINALE

capace di distinguersi

VARIEGATA


adeguata alle esigenze

DI QUALITÀ

garantata nel tempo

REDO 2019 MOODBOARD

colors
materials





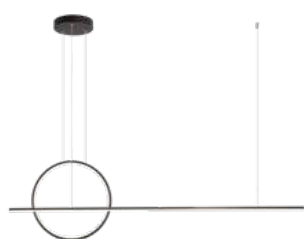
freestyle



creative attitude

Redo
GROUP

index suspensions

350 **Absolute**58 **Acrobat**370 **Aferim**288 **Agadir**244 **Assen**334 **Ayla**102 **Blair**378 **Bowl**414 **Cluster**326 **Cymbal**358 **Decanter**200 **Dia**34 **Giotto**296 **Haylen**402 **Horn**254 **Ito**330 **Kalimba**248 **Kanji**418 **Kashi**174 **Kraft**



50 **Alien**



366 **Ambix**



386 **Amno**



308 **Anaru**



292 **Cadeira**



144 **Calypso**



342 **Candela**



186 **Charlie**



278 **Dodo**



38 **Dom**



258 **Eiko**



382 **Fusion**



284 **Jaap**



346 **Jano**




138 **Joy**



270 **Kai**



318 **Lampara**



238 **Lolli**



266 **Loop**




398 **Magma**

index suspensions



566 **Mark**



160 **Miller**



154 **Mingo**



322 **Namor**



262 **Obo**



406 **Ola**



20 **Orbit**



338 **Over**



180 **Roller**



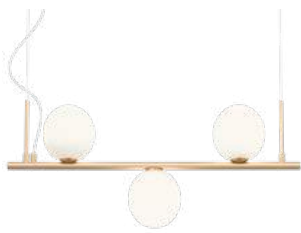
114 **Screen**



354 **Slag**



96 **Sly**



120 **Talis**



64 **Torsion**



300 **Tutu**




362 **Vitro**





304 **Norvik**



82 **Nubo**



76 **Nucleo**



126 **Nuvolo**



394 **Owu**



410 **Pin**




374 **Pound**



92 **Radius**



274 **Spire**



314 **Stellar**



196 **Tailor**



132 **Taipi**



44 **Vuelta**



390 **Waki**



170 **Wire**



108 **Zoom**

index wall lamps

498 **Agos**470 **Amplitude**442 **Avenue**430 **Board**200 **Dia**506 **Ding**422 **Duel**426 **Eigher**518 **Hello**534 **Ikon**138 **Joy**248 **Kanji**530 **Linear**438 **Lounge**490 **Lucio**566 **Mark**494 **Nook**82 **Nubo**126 **Nuvolo**262 **Obo**



192 **Bonnie**



144 **Calypso**



186 **Charlie**



234 **Cult**



224 **Enjoy**



72 **Estoril**



434 **Exod**



486 **Gamer**



526 **Kendo**



174 **Kraft**



450 **Kuma**



454 **Ledy**



478 **Match**



160 **Miller**



154 **Mingo**



446 **Nevis**



20 **Orbit**



206 **Piccadilly**



502 **Quda**



164 **Reverse**

index wall lamps



180 **Roller**



214 **Savoy**



114 **Screen**



462 **Selfie**



196 **Tailor**



132 **Taipi**



120 **Talis**



474 **Tobiko**



44 **Vuelta**



466 **Wand**



170 **Wire**



108 **Zoom**





458 **Sense**



510 **Shaker**



96 **Sly**



594 **Swap**



230 **Tomo**



64 **Torsion**



482 **Umbra**



514 **Vidal**

index ceiling lamps



50 **Alien**



102 **Blair**



192 **Bonnie**



144 **Calypso**



538 **Huron**



562 **Isla**



138 **Joy**



248 **Kanji**



262 **Obo**



20 **Orbit**



92 **Radius**



164 **Reverse**



546 **Talado**



542 **Tapper**



64 **Torsion**



558 **Uto**



186 **Charlie**



554 **Elo**



550 **Erie**



522 **Ferro**



566 **Mark**



82 **Nubo**



76 **Nucleo**



126 **Nuvolo**



180 **Roller**



114 **Screen**



96 **Sly**



594 **Swap**



108 **Zoom**

index table lamps



574 **Alias**



144 **Calypso**



200 **Dia**



38 **Dom**



224 **Enjoy**



578 **Fox**



586 **Hyperion**



138 **Joy**



582 **Kepler**



570 **Mile**



154 **Mingo**



82 **Nubo**



206 **Piccadilly**



164 **Reverse**



214 **Savoy**



96 **Sly**



64 **Torsion**





index floor lamps



58 **Acrobat**



590 **Azar**



200 **Dia**



224 **Enjoy**



600 **Eron**



586 **Hyperion**



138 **Joy**




154 **Mingo**



82 **Nubo**

index table and floor lamps



206 **Piccadilly**



214 **Savoy**



594 **Swap**



64 **Torsion**

index bathroom lamps

Wall lamps



610 **Alf**



626 **Aroua**



654 **Ego**



622 **Horizon**



618 **Maax**



638 **Player**

Ceiling lamps



646 **Drip**




654 **Ego**



642 **Bob**



646 **Drip**



606 **Ku**



630 **Lagoa**



634 **Wand**



614 **Well**



650 **Naji**



660 **Screen IP**

LED





Orbit

Orbit

Wall/Ceiling
DIRECT LIGHT






Wall/Ceiling
INDIRECT LIGHT



Orbit

Orbit





Orbit



Orbit





Orbit

Orbit

EN

Series of light fixtures for interior equipped with SMD LEDs, structure of aluminum and metal painted in mat white or with bronze finish, diffusers of satin white acrylic.

RO/IT/RU

Serie de corpuri de iluminat pentru interior echipate cu LED-uri SMD, structură din aluminiu și metal vopsită alb mat sau cu finisaj bronz, dispersoare din acril alb satinat.

Serie di apparecchi per interni equipaggiati con SMD LED, struttura in alluminio e metallo verniciata bianco opaco o con finitura bronz, diffusori in acrilico satinato bianco.

Серия светильников для интерьера оснащенных светодиодами SMD, структура из алюминия и металла окрашенного в белый матовый цвет или отделанная под бронзу, рассеиватель из белого сатинового акрила.

HU/BG/SK

Beltéri lámpa testek, SMD LED-el szerelve, matt fehér vagy bronz színű alumínium szerkezet, akril fehér opál diszperzór.

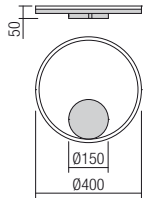
Серия интериорни осветители с SMD LED платка, корпус от алюминий и стомана в бял мат или бронз, дифузер от сатириан бял акрил.

Séria svietidiel pre interiér, vybavených LED diódami SMD, štruktúra hliníka a kovu lakovaná v matnej bielej alebo bronzovej povrchovej úprave, difúzor zo saténovo bieleho akrylátu.

Wall/Ceiling DIRECT LIGHT



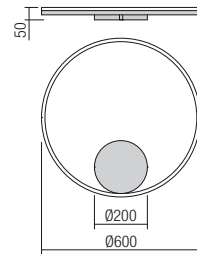
art. 01-1698 White
art. 01-1699 Bronze



Led type	SMD LED 2835 180 pcs x 0,15W
Power	28W
Input	220-240V, 50/60Hz
Color temperature	3000K
Lumen source	2968 lm
Lumen system	2122 lm
CRI	80
Not dimmable	☒

CE IP20

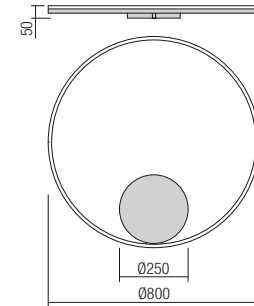
art. 01-1702 White
art. 01-1703 Bronze



Led type	SMD LED 2835 270 pcs x 0,15W
Power	42W
Input	220-240V, 50/60Hz
Color temperature	3000K
Lumen source	4536 lm
Lumen system	3160 lm
CRI	80
Not dimmable	☒

CE IP20

art. 01-1706 White
art. 01-1707 Bronze



Led type	SMD LED 2835 360 pcs x 0,15W
Power	55W
Input	220-240V, 50/60Hz
Color temperature	3000K
Lumen source	6050 lm
Lumen system	4065 lm
CRI	80
Not dimmable	☒

CE IP20

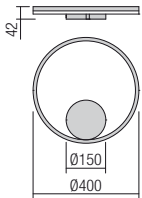
LED



Wall/Ceiling INDIRECT LIGHT



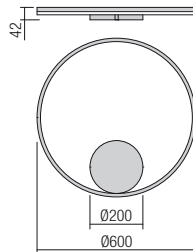
art. 01-1700 White
art. 01-1701 Bronze



Led type	SMD LED 2835 180 pcs x 0,15W
Power	28W
Input	220-240V, 50/60Hz
Color temperature	3000K
Lumen source	2968 lm
Lumen system	2122 lm
CRI	80
Not dimmable	

CE IP20

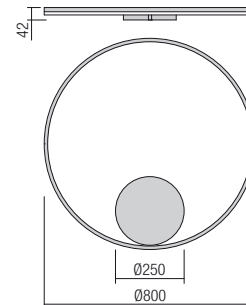
art. 01-1704 White
art. 01-1705 Bronze



Led type	SMD LED 2835 270 pcs x 0,15W
Power	42W
Input	220-240V, 50/60Hz
Color temperature	3000K
Lumen source	4536 lm
Lumen system	3160 lm
CRI	80
Not dimmable	

CE IP20

art. 01-1708 White
art. 01-1709 Bronze



Led type	SMD LED 2835 360 pcs x 0,15W
Power	55W
Input	220-240V, 50/60Hz
Color temperature	3000K
Lumen source	6050 lm
Lumen system	4065 lm
CRI	80
Not dimmable	

CE IP20

Orbit Suspensions

Single circle

Ø60cm

Ø80cm

Ø100cm



Double circle

Ø100+Ø60cm

Triple circle


Ø100+Ø80+Ø60cm





Ø120cm

Ø150cm



Customized products

Standard suspensions can be combined in various personalised structures with one electrical connection.
Please consult with our support department for technical customization.

Suspensiile individuale se pot combina în variate structuri personalizate cu o singură conexiune electrică.
Vă invităm să consultați departamentul de suport pentru personalizarea tehnică a proiectului.

Su ordinazione le sospensioni standard possono essere combinate in strutture personalizzate con una singola connessione elettrica.
Si prega di consultare il nostro ufficio tecnico per consulenza sulle modalità di personalizzazione.

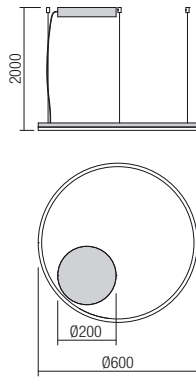


Orbit suspensions

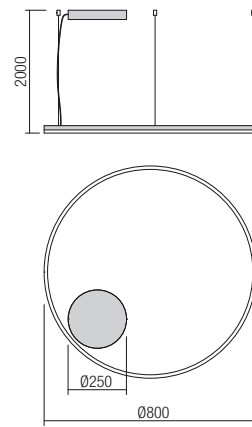
Suspensions DIRECT LIGHT



art. 01-1710 White
art. 01-1711 Bronze



art. 01-1712 White
art. 01-1713 Bronze



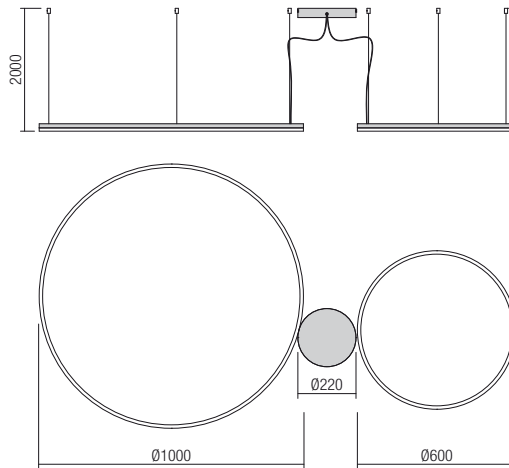
Led type	SMD LED 2835 270 pcs x 0,15W
Power	42W
Input	220-240V, 50/60Hz
Color temperature	3000K
Lumen source	4536 lm
Lumen system	3160 lm
CRI	80
Not dimmable	

CE IP20

Led type	SMD LED 2835 360 pcs x 0,15W
Power	55W
Input	220-240V, 50/60Hz
Color temperature	3000K
Lumen source	6050 lm
Lumen system	4065 lm
CRI	80
Not dimmable	

CE IP20

art. 01-1720 White
art. 01-1721 Bronze

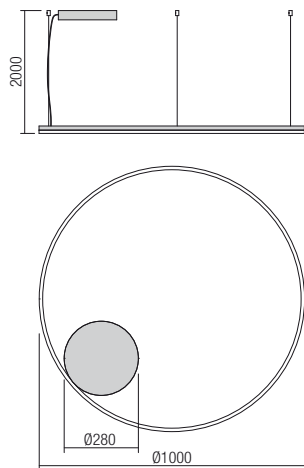


Led type	SMD LED 2835 270 pcs x 0,15W + 456 pcs x 0,14W
Power	42W+66W
Input	220-240V, 50/60Hz
Color temperature	3000K
Lumen source	11664 lm
Lumen system	8442 lm
CRI	80
Not dimmable	

CE IP20



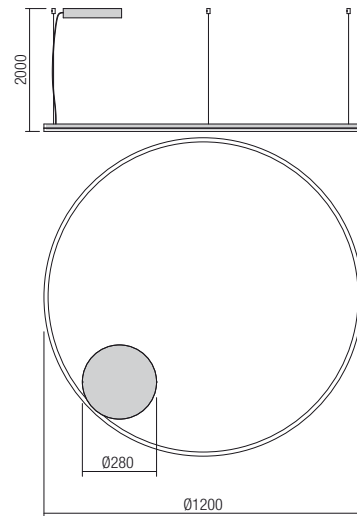
art. 01-1714 White
art. 01-1715 Bronze



Led type	SMD LED 2835 456 pcs x 0,14W
Power	66W
Input	220-240V, 50/60Hz
Color temperature	3000K
Lumen source	7128 lm
Lumen system	5282 lm
CRI	80
Not dimmable	

CE IP20

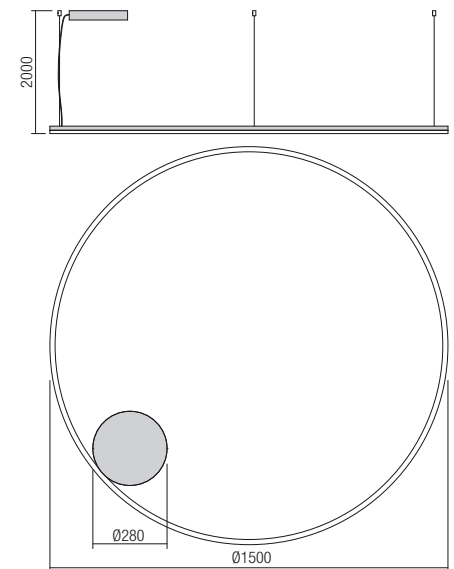
art. 01-1716 White
art. 01-1717 Bronze



Led type	SMD LED 2835 576 pcs x 0,14W
Power	84W
Input	220-240V, 50/60Hz
Color temperature	3000K
Lumen source	9240 lm
Lumen system	6805 lm
CRI	80
Not dimmable	

CE IP20

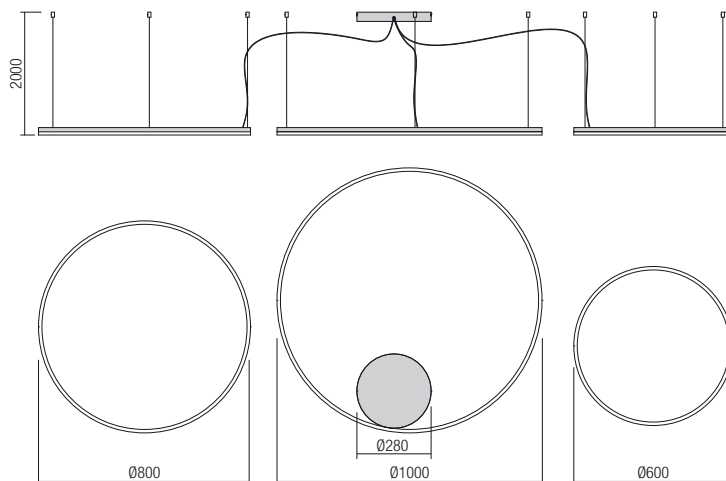
art. 01-1718 White
art. 01-1719 Bronze



Led type	SMD LED 2835 720 pcs x 0,14W
Power	105W
Input	220-240V, 50/60Hz
Color temperature	3000K
Lumen source	11550 lm
Lumen system	8548 lm
CRI	80
Not dimmable	

CE IP20

art. 01-1722 White
art. 01-1723 Bronze

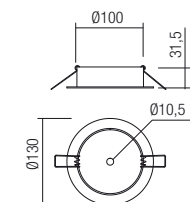


Led type	SMD LED 2835 270 pcs x 0,15W + 360 pcs x 0,15W + 456 pcs x 0,14W
Power	42W+55W+66W
Input	220-240V, 50/60Hz
Color temperature	3000K
Lumen source	17714 lm
Lumen system	12507 lm
CRI	80
Not dimmable	

CE IP20

Accessory

art. CR1 MWH



Metal ceiling rose painted in mat white for installation of the suspensions.

Bază din metal vopsită alb mat, pentru montajul suspensiilor.


Rosone in metallo verniciato bianco opaco per montaggio delle so spensioni.

Металлическая основа для крепления люстры, окрашенная в белый матовый цвет.

Matt fehérre fém alap, a függesztékek szereléséhez.

Метална основа боядисан в матово бяло за монтаж на полилите.

Kovová základňa v matnej bielej farbe pre inštaláciu zavesenia.





Giotto

EN

Suspensions for interior equipped with SMD LEDs, structure in aluminum and metal electrostatically painted in mat white or mat black, diffuser of opal white silicone.

RO/IT/RU

Serie de suspensii pentru interior echipate cu LED-uri SMD, structură din aluminiu și metal vopsit în câmp electrostatic alb mat sau negru mat, dispersor din silicon alb opal.

Sospensioni per interni, equipaggiate con SMD LED, struttura in alluminio e metallo verniciata a polveri bianco opaco o nero opaco, diffusore in silicone opalino bianco.

Серия люстр для интерьера, оснащенных светодиодами SMD, структура из алюминия и металла окрашенного в электростатическом поле в белый матовый или черный матовый цвет, рассеиватель из белого опалового силикона.

HU/BG/SK

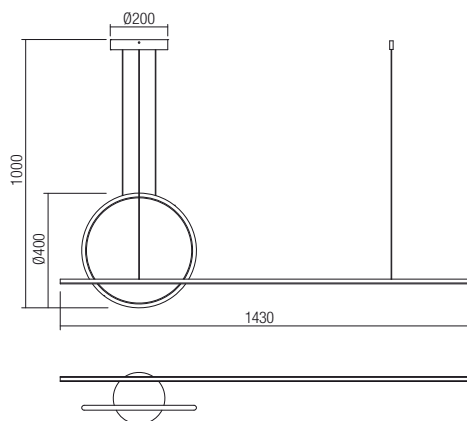
Beltéri függesztékek, SMD LED-el szerelve, elektrosztatikus mezőben matt fehérre vagy matt feketére festett alumínium és fém szerkezet, szilikon fehér opál diszperzór.

Интериорен осветител от SMD LED, корпус от алуминий и стомана в бял или черен мат, дифузер от бял силикон.

Závesné interiérové svietidlo, vybavené LED diódami SMD, konštrukcia z hliníka a kovu elektrostaticky lakovaná v matnej bielej alebo matnej čiernej farbe, difúzor z opálového bieleho silikónu.



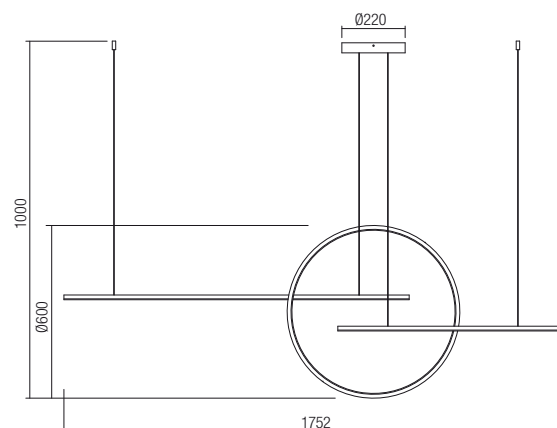
art. 01-1734 White
art. 01-1735 Black



Led type	SMD LED 2835 323 pcs x 0,15W
Power	49W
Input	220V-240V, 50/60Hz
Color temperature	3000K
Lumen source	5145 lm
Lumen system	3724 lm
CRI	80
Dimmable (3 step)	

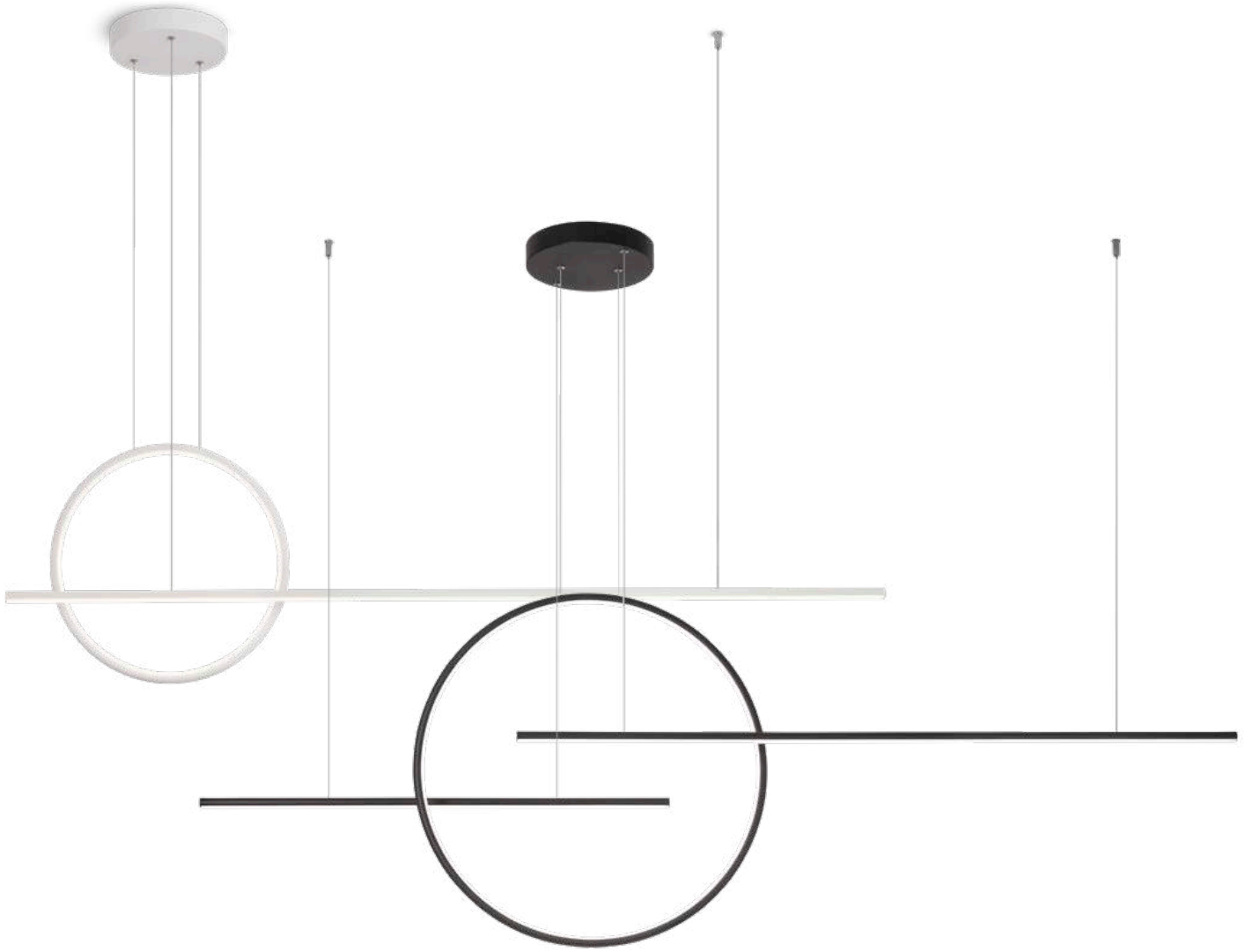
CE IP20

art. 01-1736 White
art. 01-1737 Black




Led type	SMD LED 2835 468 pcs x 0,15W
Power	66W
Input	220V-240V, 50/60Hz
Color temperature	3000K
Lumen source	6864 lm
Lumen system	5016 lm
CRI	80
Dimmable (3 step)	

CE IP20



Giotto







Dom

Dom





Dom

Dom

EN

Series of light fixtures for interior equipped with SMD LEDs, structure in aluminum and metal electrostatically painted in mat white or mat black, opal white silicone diffuser.

RO/IT/RU

Serie de corpuri de iluminat pentru interior echipate cu LED-uri SMD, structură din aluminiu și metal vopsit în câmp electrostatic alb mat sau negru mat, dispersor din silicon alb opal.

Serie di apparecchi per interni equipaggiati con LED SMD, struttura in alluminio e metallo verniciato a polveri bianco opaco o nero opaco, diffusore bianco opale in silicone.

Серия светильников для интерьера оснащенных светодиодами SMD, структура из алюминия и металла окрашенного в белый матовый или черный матовый цвет, рассеиватель из белого опалового силикона.

HU/BG/SK

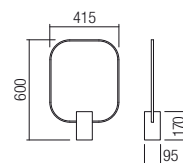
Beltéri fali lámpák, SMD LED-el szerelve, elektrosztatikus mezőben matt fehér vagy matt feketére festett alumínium szerkezet, fehér opál szilikon diszperzór.

Серия от висящи интериорни осветителни тела, с SMD светодиоди. Тяло от алуминий и метал, електростатично боядисани в бял мат или черен мат, опалов силиконен дифузер.

Séria interiérových svietidiel, vybavených LED diódami SMD, konštrukcia z hliníka a kovu lakovaná v matnej bielej alebo matnej čiernej farbe, biely opálový, silikónový difúzor.



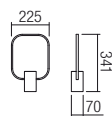
art. 01-1226 White
art. 01-1227 Black



Led type	EDISON SMD LED 2835 180 pcs x 0,12W
Power	21W
Input	220-240V, 50/60Hz
Color temperature	3000K
Lumen source	1730 lm
Lumen system	1170 lm
CRI	85
Dimmable (3 step)	


CE IP20

art. 01-1505 White
art. 01-1506 Black



Led type	EDISON SMD LED 2835 96 pcs x 0,12W
Power	12W
Input	220-240V, 50/60Hz
Color temperature	3000K
Lumen source	1320 lm
Lumen system	780 lm
CRI	85
Not dimmable	

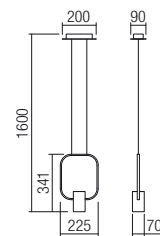
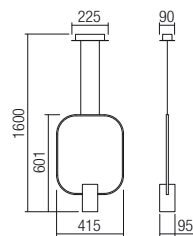
CE IP20



Dom

art. 01-1503 White
art. 01-1504 Black

art. 01-1501 White
art. 01-1502 Black



Led type	EDISON SMD LED 2835 180 pcs x 0,12W + 30 pcs x 0,2W
Power	22W + 1 x 6W
Input	220-240V, 50/60Hz
Color temperature	3000K
Lumen source	3080 lm
Lumen system	2210 lm
CRI	85
Not dimmable	

CE


Led type	EDISON SMD LED 2835 96 pcs x 0,12W + 30 pcs x 0,2W
Power	12W + 1 x 6W
Input	220-240V, 50/60Hz
Color temperature	3000K
Lumen source	1980 lm
Lumen system	1170 lm
CRI	85
Not dimmable	

CE

Vuelta



LED



Vuelta

Vuelta





Vuelta

Vuelta

EN

Series of interior light fixtures equipped with SMD LEDs, structure of aluminum and metal electrostatically painted in mat white or mat black, diffuser of opal white silicone.

RO/IT/RU

Serie de corpuri de iluminat pentru interior echipate cu LED-uri SMD, structură din aluminiu și metal vopsită în câmp electrostatic alb mat sau negru mat, dispersor din silicon alb opal.

Serie di apparecchi per interni equipaggiati con SMD LED, struttura in alluminio e metallo verniciata a polveri bianco opaco o nero opaco, diffusore in silicone opalino bianco.

Серия светильников для интерьера, оснащенных светодиодами SMD, структура из алюминия и металла, окрашенная в электростатическом поле в матовый белый или черный цвет, рассеиватель из белого опалового силикона.

HU/BG/SK

Beltéri lámpa testek, SMD LED-el szerelve, elektrosztatikus mezőben matt fehérre vagy matt feketére festett alumínium szerkezet, fehér opál szilikon diszperzór.

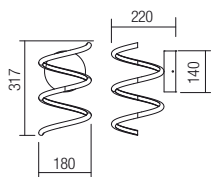
Серия от интерьерни осветители с SMD LED платка, корпус от алуминий и метал, боядисани в бял или черен мат, дифузор от бял силикон.

Séria interiérových svietidiel vybavených LED diódami SMD, štruktúra hliníka a kovu elektrostaticky lakovaná v matnej bielej alebo matnej čiernej farbe, difúzor z opálového bieleho silikónu.





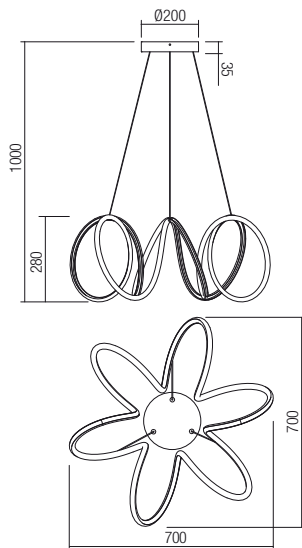
art. 01-1774 White
art. 01-1775 Black



Led type	SMD LED 2835 168 pcs x 0,10W
Power	21W
Input	220V-240V, 50/60Hz
Color temperature	3000K
Lumen source	1710 lm
Lumen system	1170 lm
CRI	80
Dimmable (3 step)	☉

CE IP20

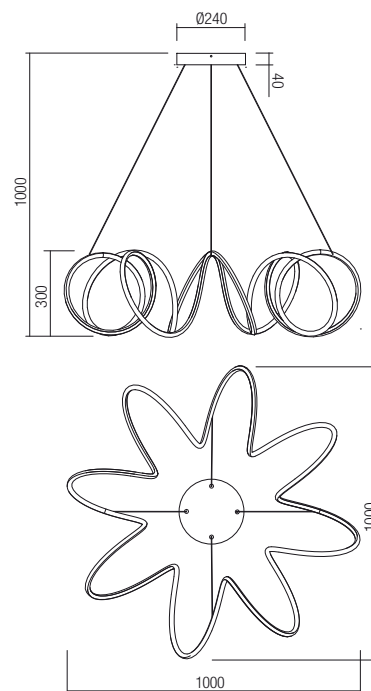
art. 01-1776 White
art. 01-1777 Black



Led type	SMD LED 2835 528 pcs x 0,16W
Power	85W
Input	220V-240V, 50/60Hz
Color temperature	3000K
Lumen source	8670 lm
Lumen system	5870 lm
CRI	80
Dimmable (3 step)	☉

CE IP20

art. 01-1778 White
art. 01-1779 Black



Led type	SMD LED 2835 792 pcs x 0,13W
Power	105W
Input	220V-240V, 50/60Hz
Color temperature	3000K
Lumen source	11220 lm
Lumen system	7370 lm
CRI	80
Dimmable (3 step)	☉

CE IP20

Vuelta





Alien


Alien






Alien

Alien





Alien

Alien

EN

Series of indoor light fixtures equipped with SMD LEDs, structure of aluminum and metal painted in white or with bronze finishing, diffuser of opal white silicone.

RO/IT/RU

Serie de corpuri de iluminat pentru interior echipate cu LED-uri SMD, structură din aluminiu și metal vopsit alb sau finisat bronz, dispersor din silicon alb opal.

Serie di apparecchi per interni, equipaggiati con SMD LED, struttura in alluminio e metallo verniciato bianco o con finitura bronzo, diffusore in silicone opalino bianco.

Серия светильников для интерьера оснащенных светодиодами SMD, структура из алюминия и металла окрашенного в белый матовый цвет или отделанная под бронзу, рассеиватель из белого опалового силикона.

HU/BG/SK

Beltéri lámpa testek, SMD LED-el szerelve, matt fehér vagy bronz színű alumínium szerkezet, szilikon fehér opál diszperzór.


Серия интерьерни осветители с SMD LED платка, корпус от алуминий и стомана в бял мат или бронз, дифузер от бял силикон.

Séria svietidiel pre interiér, vybavených LED diódami SMD, štruktúra hliníka a kovu lakovaná v matnej bielej alebo bronzovej povrchovej úprave, difuzor z opálového bieleho silikónu.





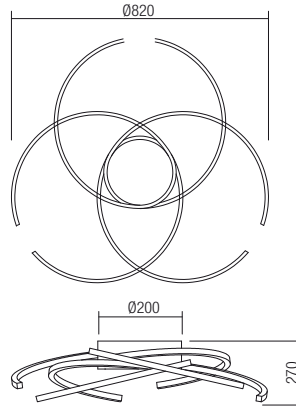
art. 01-1799 White
art. 01-1800 Bronze



Led type	SMD LED 2835 432 pcs x 0,10W
Power	45W
Input	220V-240V, 50/60Hz
Color temperature	3000K
Lumen source	4950 lm
Lumen system	3645 lm
CRI	80
Dimmable (3 step)	☉

CE IP20

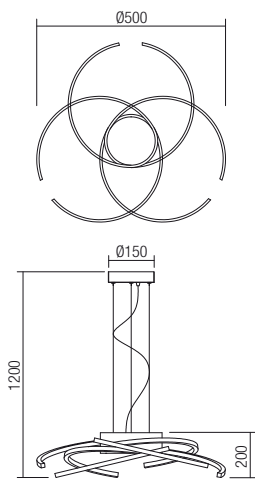
art. 01-1801 White
art. 01-1802 Bronze



Led type	SMD LED 2835 612 pcs x 0,095W
Power	60W
Input	220V-240V, 50/60Hz
Color temperature	3000K
Lumen source	6600 lm
Lumen system	4860 lm
CRI	80
Dimmable (3 step)	☉

CE IP20

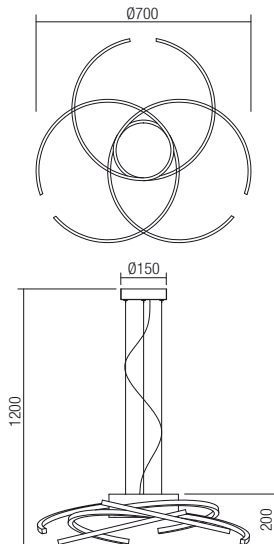
art. 01-1803 White
art. 01-1804 Bronze



Led type	SMD LED 2835 432 pcs x 0,10W
Power	45W
Input	220V-240V, 50/60Hz
Color temperature	3000K
Lumen source	4950 lm
Lumen system	3645 lm
CRI	80
Dimmable (3 step)	☉

CE IP20

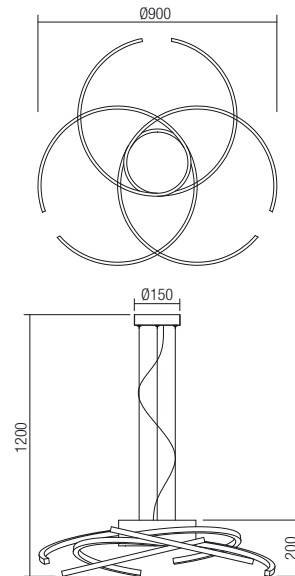
art. 01-1805 White
art. 01-1806 Bronze



Led type	SMD LED 2835 612 pcs x 0,095W
Power	60W
Input	220V-240V, 50/60Hz
Color temperature	3000K
Lumen source	6600 lm
Lumen system	4860 lm
CRI	80
Dimmable (3 step)	☉

CE IP20

art. 01-1811 White
art. 01-1812 Bronze



Led type	SMD LED 2835 792 pcs x 0,088W
Power	70W
Input	220V-240V, 50/60Hz
Color temperature	3000K
Lumen source	7700 lm
Lumen system	5740 lm
CRI	80
Dimmable (3 step)	☉

CE IP20

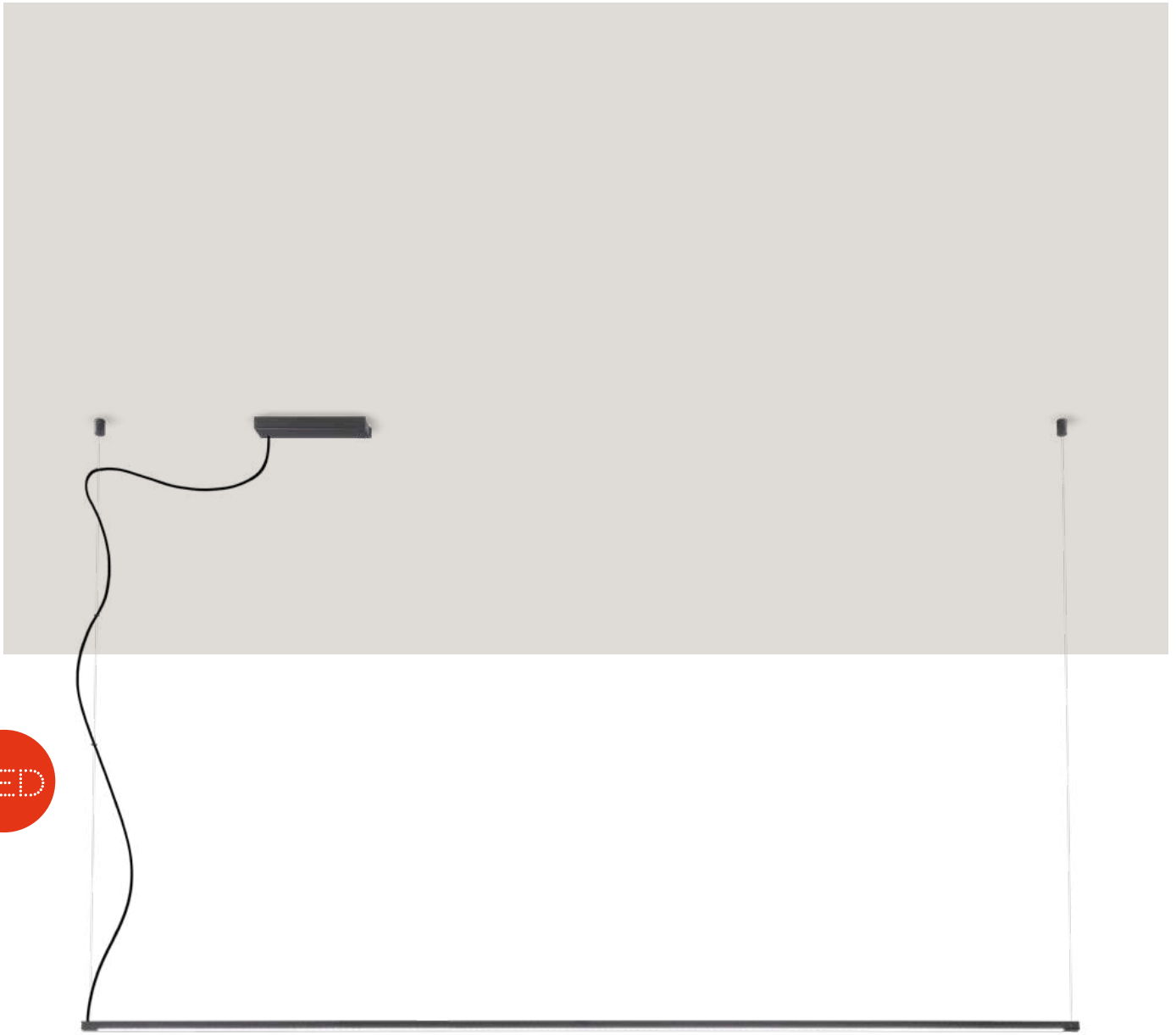
Acrobat

LED



Acrobat

Acrobat



LED





Acrobat

Acrobat

EN

Series of lamps for interior equipped with SMD LEDs, structure of aluminum and metal painted in mat black, diffuser of opal acrylic.

RO/IT/RU

Serie de corpuri de iluminat echipate cu LED-uri SMD, structură din aluminiu și metal vopsită negru mat, dispersor din acril opal.

Serie di apparecchi per interni, equipaggiati con LED SMD, struttura in alluminio e metallo verniciati in nero opaco, diffusore in acrilico opalino.


Серия светильников для интерьера оснащенных светодиодами SMD, структура из алюминия и металла окрашенного в черный матовый цвет, рассеиватель из опалового акрила.

HU/BG/SK

Beltéri lámpa testek, SMD LED-el szerelve, matt fekete alumínium és fém szerkezet, akril opál diszperzór.

Серия интериорни тела с SMD LED платка, метални части от алуминий и стомано в черен мат, акрилен дифузер в цвят опал.


Séria interiéroových svietidiel, vybavených LED diódami SMD, hliníková konštrukcia a kov lakovaný v matnej čiernej farbe, opálový akrylový difúzor.



art. 01-1544

Led type	SMD LED 150 pcs x 0,16W
Power	22,4W
Input	220V-240V, 50/60Hz
Color temperature	3000K
Lumen source	2484 lm
Lumen system	1380 lm
CRI	90
Not dimmable	

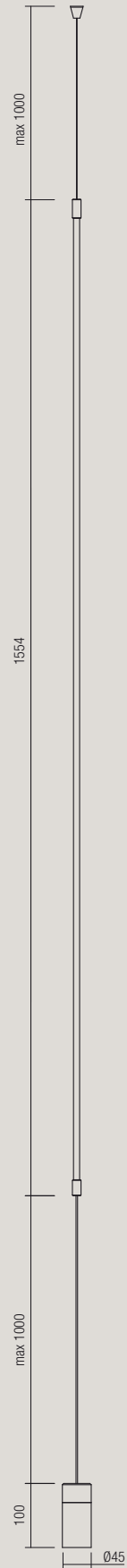
CE IP20



art. **01-1543**

Led type	SMD LED 180 pcs x 0,08W
Power	14,5W
Input	220V-240V, 50/60Hz
Color temperature	3000K
Lumen source	1131 lm
Lumen system	485 lm
CRI	80
Not dimmable	

CE IP20



Acrobat

Torsion

LED





Torsion






Torsion

Torsion





Torsion

EN

Series of interior light fixtures equipped with SMD LEDs, structure in aluminum and metal painted in mat white or with bronze finishing, diffuser of opal white silicone.

RO/IT/RU

Serie de corpuri de iluminat pentru interior echipate cu LED-uri SMD, structură din aluminiu și metal vopsit alb mat sau cu finisaj bronz, dispersor din silicon alb opal.

Serie di apparecchi per interni, equipaggiati con SMD LED, struttura in alluminio e metallo verniciata a polveri bianco opaco o finitura bronzo, diffusore in silicone opalino bianco.

Серия светильников для внутреннего освещения, оснащенных светодиодами SMD, структура из алюминия и металла, окрашенных в электростатическом поле в белый матовый цвет или с бронзовой отделкой, рассеиватель из опалового белого силикона.

HU/BG/SK

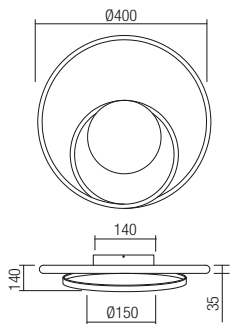
Beltéri lámpa testek, SMD LED-el szerelve, matt fehér vagy bronz alumínium szerkezet, fehér opál szilikon diszperzór.

Серия от интериорни осветители с SMD LED платка, корпус от алуминий и метал, боядисани в бял или бронз мат, дифузер от бял силикон.

Séria vnútorných svietidiel vybavených LED diódami SMD, konštrukcia z hliníka a kovu lakovaná v matnej bielej alebo s bronzovou povrchovou úpravou, difúzor z opálového bieleho silikónu.



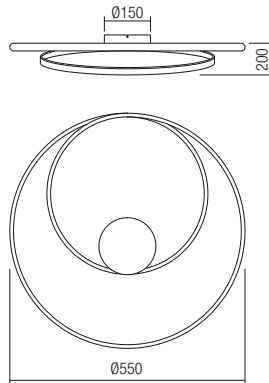
art. 01-1789 White
art. 01-1790 Bronze



Led type	SMD LED 2835 240 pcs x 0,10W
Power	26W
Input	220-240V, 50/60Hz
Color temperature	3000K
Lumen source	2610 lm
Lumen system	1690 lm
CRI	80
Dimmable (3 step)	☉

CE IP20

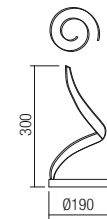
art. 01-1791 White
art. 01-1792 Bronze



Led type	SMD LED 2835 336 pcs x 0,089W
Power	30W
Input	220-240V, 50/60Hz
Color temperature	3000K
Lumen source	3300 lm
Lumen system	2490 lm
CRI	80
Dimmable (3 step)	☉

CE IP20

art. 01-1815 White
art. 01-1816 Bronze

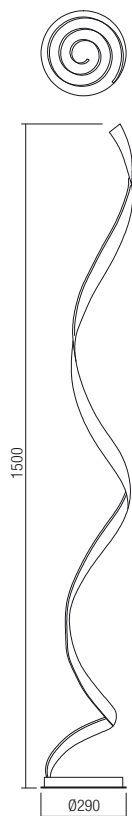


Led type	SMD LED 2835 132 pcs x 0,083W
Power	11W
Input	220-240V, 50/60Hz
Color temperature	3000K
Lumen source	1120 lm
Lumen system	715 lm
CRI	80
Not dimmable	☹

CE IP20



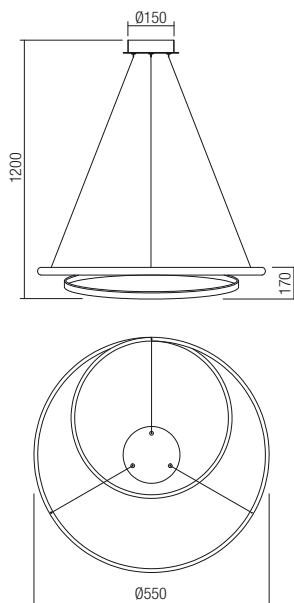
art. 01-1797 White
art. 01-1798 Bronze



Led type	SMD LED 2835 288 pcs x 0,083W
Power	24W
Input	220-240V, 50/60Hz
Color temperature	3000K
Lumen source	2640 lm
Lumen system	1872 lm
CRI	80
Dimmable	☾

CE IP20

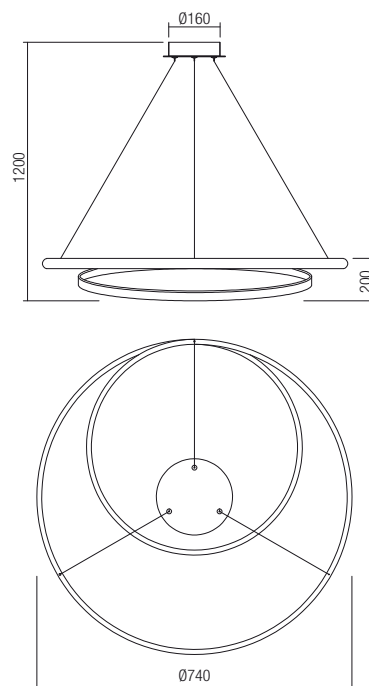
art. 01-1793 White
art. 01-1794 Bronze



Led type	SMD LED 2835 336 pcs x 0,089W
Power	30W
Input	220-240V, 50/60Hz
Color temperature	3000K
Lumen source	3300 lm
Lumen system	2490 lm
CRI	80
Dimmable (3 step)	☾

CE IP20

art. 01-1795 White
art. 01-1796 Bronze



Led type	SMD LED 2835 456 pcs x 0,087W
Power	40W
Input	220-240V, 50/60Hz
Color temperature	3000K
Lumen source	4400 lm
Lumen system	3360 lm
CRI	80
Dimmable (3 step)	☾

CE IP20

Estoril

LED





Estoril

Estoril

EN

Wall lamps for interior equipped with SMD LEDs, structure in aluminum and metal electrostatically painted in mat white, diffuser of opal white silicone.

RO/IT/RU

Aplice pentru interior echipate cu LED-uri SMD, structură din aluminiu și metal vopsit în câmp electrostatic alb mat, dispersor din silicon alb opal.

Applique per interni equipaggiate con SMD LED, struttura in alluminio e metallo verniciata a polveri bianco opaco, diffusore in silicone opalino bianco.

Бра для интерьера, оснащенные светодиодами SMD, структура из алюминия и металла окрашенного в электростатическом поле в белый матовый цвет, рассеиватель из белого опалового силикона.

HU/BG/SK

Beltéri fali lámpák, SMD LED-el szerelve, elektrosztatikus mezőben matt fehérre festett alumínium és fém szerkezet, szilikon fehér opál diszperzór.

Интериорни аплици с SMD LED платка, корпус от алуминий и стомана в бял мат, дифузер от опал бял силикон.

Nástenné interiérové svietidlá, vybavené LED diódami SMD, konštrukcia z hliníka a kovu elektrosťaticky lakovaná v matnej bielej, difúzor z opálového bieleho silikónu.





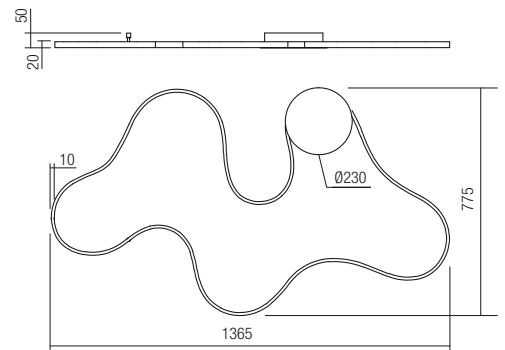
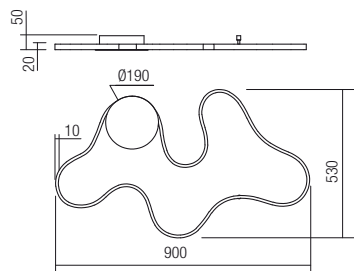
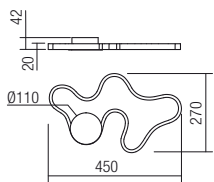
art. 01-1786



art. 01-1787



art. 01-1788



Estoril

Led type	SMD LED 2835 168 pcs x 0,09W
Power	16W
Input	220-240V, 50/60Hz
Color temperature	3000K
Lumen source	1760 lm
Lumen system	850 lm
CRI	80
Not dimmable	☐

CE IP20

Led type	SMD LED 2835 336 pcs x 0,09W
Power	28W
Input	220-240V, 50/60Hz
Color temperature	3000K
Lumen source	2830 lm
Lumen system	1510 lm
CRI	80
Dimmable (3 step)	⦿

CE IP20

Led type	SMD LED 2835 504 pcs x 0,08W
Power	42W
Input	220-240V, 50/60Hz
Color temperature	3000K
Lumen source	4220 lm
Lumen system	2150 lm
CRI	80
Dimmable (3 step)	⦿

CE IP20



Nucleo







Nucleo

Nucleo





Nucleo



Nucleo

EN

Series of lamps for interior equipped with SMD LEDs, structure in aluminum and metal electrostatically painted in mat white or with bronze finishing, diffuser of opal white silicone.

RO/IT/RU

Serie de corpuri de iluminat pentru interior echipate cu LED-uri SMD, structură din aluminiu și metal vopsit în câmp electrostatic alb mat sau cu finisaj bronz, difuzor din silicon alb opal.

Serie di apparecchi per interni equipaggiati con SMD LED, struttura in alluminio e metallo verniciata a polveri bianco opaco o con finitura bronzo, diffusore in silicone opalino bianco.

Серия светильников для интерьера, оснащенная светодиодами SMD, структура из алюминия и металла окрашенного в электростатическом поле в белый матовый или отделанного под бронзу, рассеиватель из белого опалового силикона.

HU/BG/SK

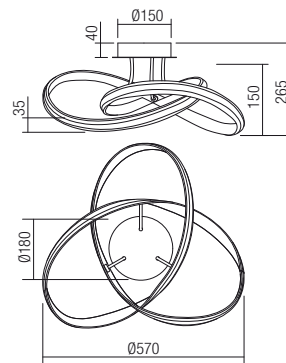
Beltéri lámpa testek, SMD LED-el szerelve, elektrosztatikus mezőben matt fehér vagy bronz színű fémszerkezet, szilikon fehér opál diszperzór.

Серия интерьерни осветители с SMD LED платка, корпус от стомана и алуминий в бял мат или бронз, дифузер от бял силикон.

Séria interiérových svetidiel vybavených LED diódami SMD, konštrukcia z hliníka a kovu elektrostaticky lakovaná v matnej bielej alebo s bronzovou povrchovou úpravou, difúzor z opáľového bieleho silikónu.




art. 01-1780 White
art. 01-1781 Bronze



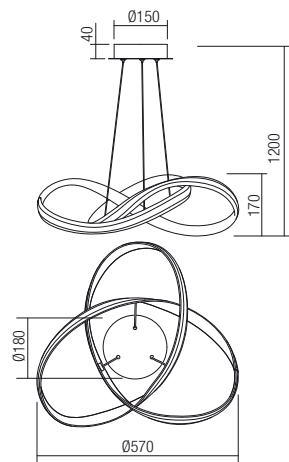
Led type	SMD LED 2835 342 pcs x 0,11W
Power	40W
Input	220-240V, 50/60Hz
Color temperature	3000K
Lumen source	4400 lm
Lumen system	3320 lm
CRI	80
Dimmable (3 step)	☉

CE IP20

LED



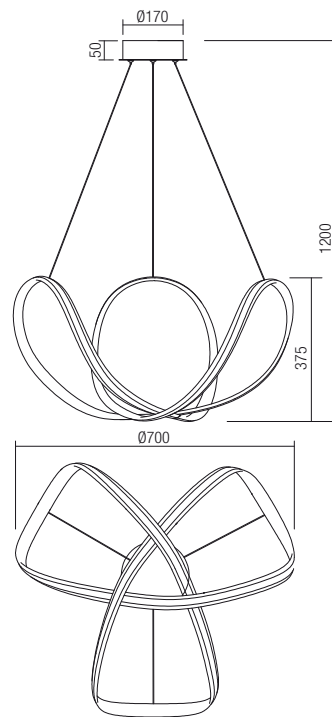
art. 01-1782 White
art. 01-1783 Bronze



Led type	SMD LED 2835 342 pcs x 0,11W
Power	40W
Input	220-240V, 50/60Hz
Color temperature	3000K
Lumen source	4400 lm
Lumen system	3320 lm
CRI	80
Dimmable (3 step)	☉

CE IP20

art. 01-1784 White
art. 01-1785 Bronze



Led type	SMD LED 2835 480 pcs x 0,10W
Power	50W
Input	220-240V, 50/60Hz
Color temperature	3000K
Lumen source	5500 lm
Lumen system	4150 lm
CRI	80
Dimmable (3 step)	☉

CE IP20

Nubo






Nubo

Nubo





Nubo

Nubo





Nubo

Nubo





Nubo

Nubo

EN

Series of interior lighting fixtures equipped with SMD LEDs, aluminium and metal structure electrostatically painted in mat white, diffuser of opal white silicone.

RO/IT/RU

Serie de corpuri de iluminat pentru interior echipate cu LED-uri SMD, structură din aluminiu și metal vopsit în câmp electrostatic alb mat, dispersor din silicon alb opal.

Serie di apparecchi per interni, equipaggiati con LED SMD, struttura in alluminio e metallo verniciato a polveri bianco opaco, diffusore in silicone opalino bianco.

Серия светильников для интерьера оснащенных светодиодами SMD, структура из алюминия и металла окрашенного в электростатическом поле в белый матовый цвет, рассеиватель из белого опалового силикона.

HU/BG/SK

Beltéri lámpatestek, SMD LED-el szerelve. Alumínium és fém szerkezet, elektrosztatikus mezőben festett matt fehér színű, szilikon opál diszperzór.

Серия от интерьерни осветелителни тела, оборудвани с SMD LEDs, алуминиева и метална основа, електростатично боядисани в мат бял цвят, разсейвател от опал бял силикон.

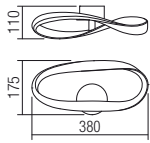
Séria interiérových svietidiel vybavených LED SMD diódami, hliník a kovová konštrukcia lakovaná v matnej bielej farbe, biely silikónový opálový difúzor.

3000K

LED



art. 01-1413

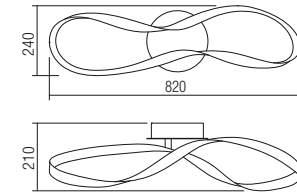


Led type	SMD LED 114 pcs x 0.11W
Power	12W
Input	220-240V, 50/60Hz
Color temperature	3000K
Lumen source	1320 lm
Lumen system	700 lm
CRI	85
Not dimmable	☒

CE IP20



art. 01-1414

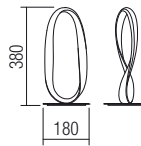


Led type	SMD LED 240 pcs x 0.17W
Power	40W
Input	220-240V, 50/60Hz
Color temperature	3000K
Lumen source	4480 lm
Lumen system	2200 lm
CRI	85
Not dimmable	☒

CE IP20



art. 01-1418

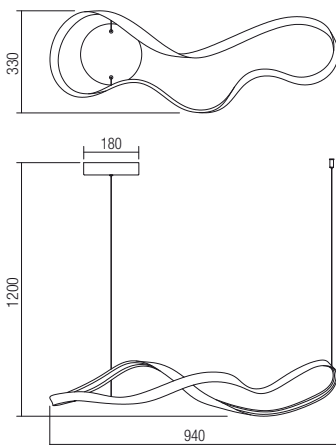


Led type	SMD LED 114 pcs x 0.11W
Power	12W
Input	220-240V, 50/60Hz
Color temperature	3000K
Lumen source	1320 lm
Lumen system	700 lm
CRI	85
Dimmable	☑

CE IP20



art. 01-1415

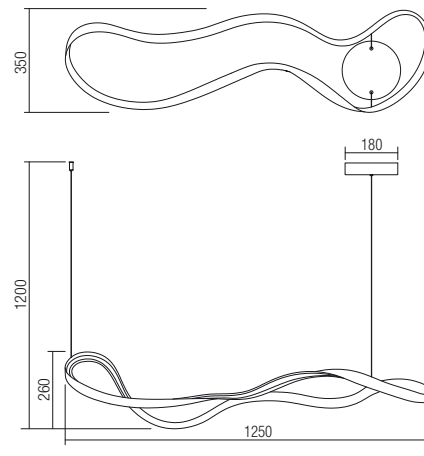


Led type	SMD LED 300 pcs x 0.13W
Power	40W
Input	220-240V, 50/60Hz
Color temperature	3000K
Lumen source	4480 lm
Lumen system	2200 lm
CRI	85
Not dimmable	☒

CE IP20



art. 01-1416

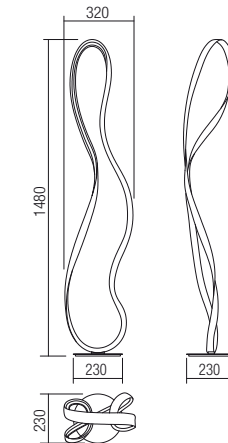


Led type	SMD LED 378 pcs x 0.13W
Power	50W
Input	220-240V, 50/60Hz
Color temperature	3000K
Lumen source	5400 lm
Lumen system	2600 lm
CRI	85
Not dimmable	☒

CE IP20



art. 01-1417



Led type	SMD LED 402 pcs x 0.09W
Power	35W
Input	220-240V, 50/60Hz
Color temperature	3000K
Lumen source	3815 lm
Lumen system	2000 lm
CRI	85
Dimmable	☑

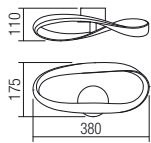
CE IP20




LED

4000K

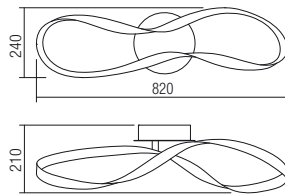
 art. 01-1528




Led type	SMD LED 114 pcs x 0.11W
Power	12W
Input	220-240V, 50/60Hz
Color temperature	4000K
Lumen source	1452 lm
Lumen system	768 lm
CRI	85
Not dimmable	

CE  IP20

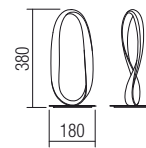
 art. 01-1529




Led type	SMD LED 240 pcs x 0.17W
Power	40W
Input	220-240V, 50/60Hz
Color temperature	4000K
Lumen source	4928 lm
Lumen system	2398 lm
CRI	85
Not dimmable	

CE  IP20

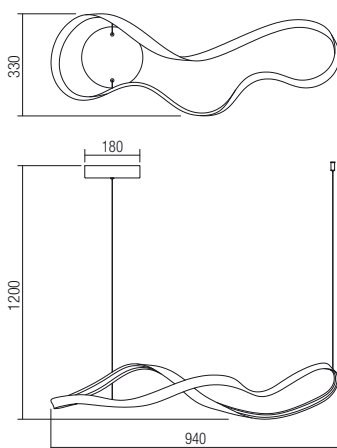
 art. 01-1533




Led type	SMD LED 114 pcs x 0.11W
Power	12W
Input	220-240V, 50/60Hz
Color temperature	4000K
Lumen source	1452 lm
Lumen system	768 lm
CRI	85
Dimmable	

CE  IP20

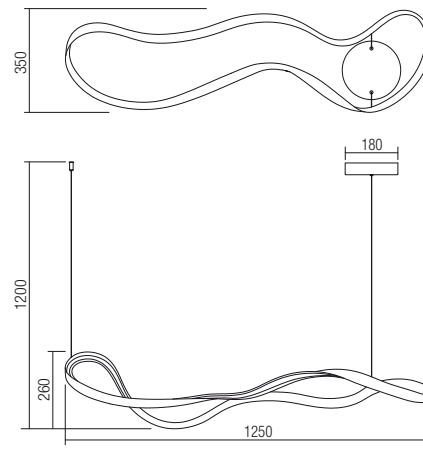
 art. 01-1530




Led type	SMD LED 300 pcs x 0.13W
Power	40W
Input	220-240V, 50/60Hz
Color temperature	4000K
Lumen source	4928 lm
Lumen system	2398 lm
CRI	85
Not dimmable	

CE  IP20

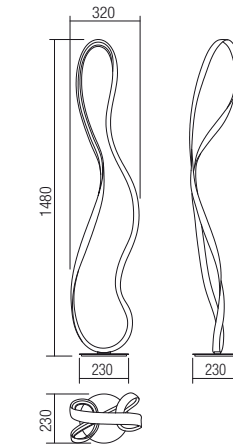
 art. 01-1531




Led type	SMD LED 378 pcs x 0.13W
Power	50W
Input	220-240V, 50/60Hz
Color temperature	4000K
Lumen source	5832 lm
Lumen system	2808 lm
CRI	85
Not dimmable	

CE  IP20

 art. 01-1532



Led type	SMD LED 402 pcs x 0.09W
Power	35W
Input	220-240V, 50/60Hz
Color temperature	4000K
Lumen source	4043 lm
Lumen system	2197 lm
CRI	85
Dimmable	

CE  IP20

Nubo





Racius

Radius

EN

Lamps for interior equipped with SMD LEDs, structure of aluminum and metal electrostatically painted in mat white or mat black, diffuser of opal white silicone.

RO/IT/RU

Corpuri de iluminat pentru interior echipate cu LED-uri SMD, structură din aluminiu și metal vopsită în câmp electrostatic alb mat sau negru mat, dispersor din silicon alb opal.

Apparecchi luminosi per interni equipaggiati con SMD LED, struttura in alluminio e metallo verniciata a polveri bianco opaco o nero opaco, diffusore in silicone opalino bianco.

Светильники для интерьера, оснащенные светодиодами SMD, структура из алюминия и металла окрашенного в электростатическом поле в белый матовый или черный матовый цвет, рассеиватель из белого опалового силикона.

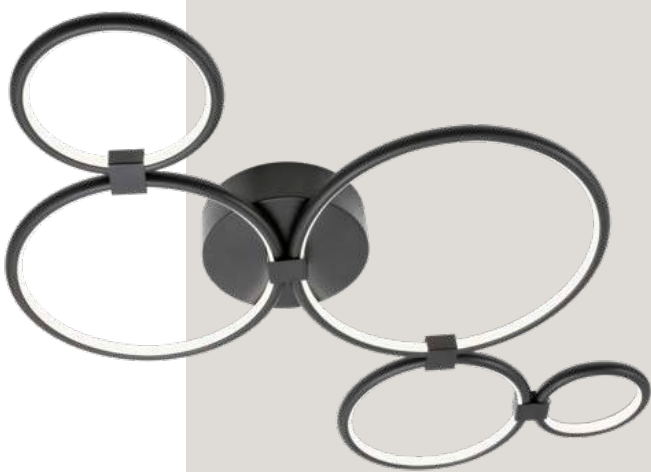
HU/BG/SK

Beltéri lámpa testek, SMD LED-el szerelve, elektrosztaiikus mezőben matt fehér vagy matt fekete színű alumínium szerkezet, szilikon fehér opál diszperzór.

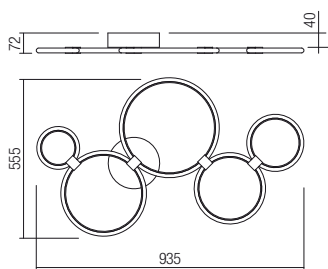
Интериорен осветител от SMD LED, корпус от алуминий и стомана в бял или черен мат, дифузер от бял силикон.

Svietidlá pre interiér vybavené LED diódami SMD, štruktúra hliníka a kovu elektrosťaticky lakovaná v matnej bielej alebo matnej čiernej farbe, difúzor z opálového bieleho silikónu.





art. 01-1740 White
 art. 01-1741 Black

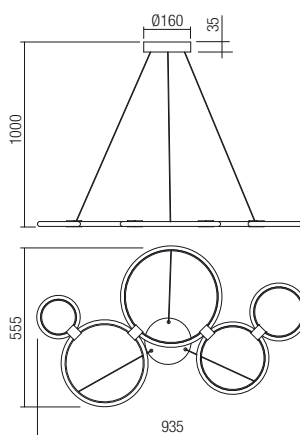


Led type SMD LED 2835 378 pcs x 0,11W
 Power 45W
 Input 220-240V, 50/60Hz
 Color temperature 3000K
 Lumen source 4500 lm
 Lumen system 3150 lm
 CRI 80
 Dimmable (3 step)

CE IP20



art. 01-1742 White
 art. 01-1743 Black



Led type SMD LED 2835 378 pcs x 0,11W
 Power 45W
 Input 220-240V, 50/60Hz
 Color temperature 3000K
 Lumen source 4500 lm
 Lumen system 3150 lm
 CRI 80
 Dimmable (3 step)

CE IP20

Radius





sly

Sly

LED





slj

Sly

EN

Series of interior lighting fixtures, equipped with SMD LEDs, chromed metal body, opal polycarbonate diffusers.

RO/IT/RU

Serie de corpuri de iluminat pentru interior, echipate cu LED-uri SMD, corp din metal cromat, dispersoare din policarbonat opal.

Serie di apparecchi per interni, equipaggiati con LED SMD, corpo in metallo cromato, diffusori in policarbonato opalino.

Серия светильников для внутреннего освещения, оснащенных светодиодами SMD, хромированный металлический корпус, диффузоры из опалевого поликарбоната.

HU/BG/SK

Beltéri világítótest sorozat, SMD LED-ekkel ellátva, krómozott lámpatesttel és szatinált polikarbonát diszperzórokkal.

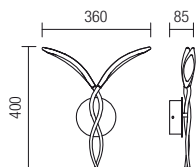
Серия интериорни осветителни тела, оборудвани с LED-ове SMD, тяло от хромиран метал, разсейватели от поликарбонат опал.

Séria interiárových svietidiel vybavených SMD LED, chrómová kovová konštrukcia, opalový polykarbonátový difúzor.





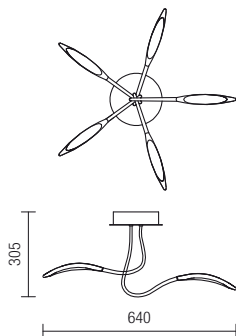
art. 01-838



Led type	SMD, 30 pcs x 0,43W
Power	13W
Input	220V-240V, 50/60Hz
Color temperature	3000K
Lumen source	1404 lm
Lumen system	720 lm
CRI	80
Not dimmable	

CE IP20

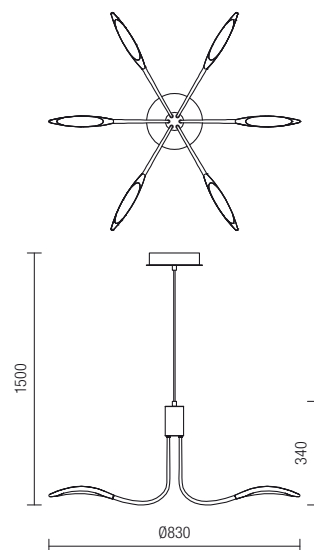
art. 01-839



Led type	SMD, 75 pcs x 0,43W
Power	32W
Input	220V-240V, 50/60Hz
Color temperature	3000K
Lumen source	3392 lm
Lumen system	2000 lm
CRI	80
Not dimmable	

CE IP20

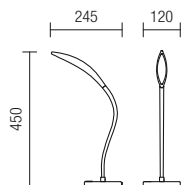
art. 01-840



Led type	SMD, 90 pcs x 0,42W
Power	38W
Input	220V-240V, 50/60Hz
Color temperature	3000K
Lumen source	4142 lm
Lumen system	2380 lm
CRI	80
Not dimmable	

CE IP20

art. 01-841



Led type	SMD, 15 pcs x 0,43W
Power	6,5W
Input	220V-240V, 50/60Hz
Color temperature	3000K
Lumen source	702 lm
Lumen system	360 lm
CRI	80
Not dimmable	


CE IP20



slip

Blair

LED





Blair

01-1040

Blair





Blair

Blair

EN

Series of lamps for interior equipped with SMD LEDs, structure of metal and aluminum painted in mat white or in mat black in exterior and mat gold in interior, diffusers of opal white acrylic.

RO/IT/RU

Serie de corpuri de iluminat pentru interior echipate cu LED-uri SMD, structură din metal și aluminiu vopsită integral alb mat sau negru mat în exterior și aur mat în interior, dispersoare din acril alb opal.

Serie di apparecchi per interni equipaggiati con SMD LED, struttura in metallo e alluminio verniciata bianco opaco o nero opaco all'esterno e oro opaco all'interno, diffusori in acrilico opalino bianco.

Серия светильников для интерьера, оснащенных светодиодами SMD, структура из алюминия и металла окрашенного в белый матовый цвет или черный матовый цвет снаружи и матовое золото внутри, рассеиватели из белого опалового акрила.

HU/BG/SK

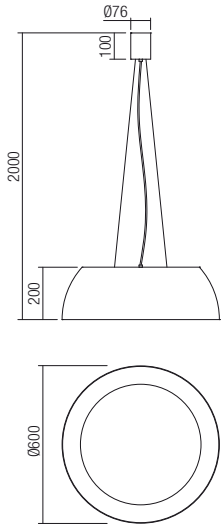
Beltéri lámpa testek, SMD LED-el szerelve, matt fehér vagy matt fekete kívül és matt arany belül alumínium és fém szerkezet, akril opál diszperzór.

Серия интерьерни осветители с SMD LED платка, корпус от стомана и алуминий в бял мат или в черно мат отвън и златен мат отвътре, акрилен опал дифузер.

Séria interiérových svietidiel vybavených LED diódami SMD, kovová a hliníková konštrukcia lakovaná v matnej bielej farbe alebo v matnej čierna farbe zvonka a matnej zlatej zvnútra, difúzory z opálového bieleho akrylátu.



art. 01-1732 White
art. 01-1733 Black



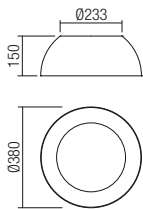
Led type	SMD LED 336 pcs x 0,16W
Power	55W
Input	220V-240V, 50/60Hz
Color temperature	3000K
Lumen source	5050 lm
Lumen system	3740 lm
CRI	80
Not dimmable	⊗

CE IP20



Blair

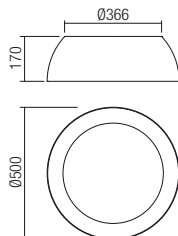
art. 01-1724 White
art. 01-1725 Black



Led type	SMD LED 121 pcs x 0,2W
Power	25W
Input	220V-240V, 50/60Hz
Color temperature	3000K
Lumen source	2289 lm
Lumen system	1783 lm
CRI	80
Not dimmable	⊗

CE IP20

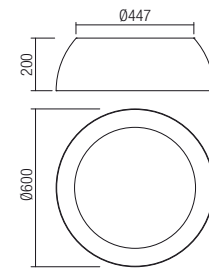
art. 01-1726 White
art. 01-1727 Black



Led type	SMD LED 264 pcs x 0,18W
Power	48W
Input	220V-240V, 50/60Hz
Color temperature	3000K
Lumen source	4269 lm
Lumen system	2976 lm
CRI	80
Not dimmable	⊗

CE IP20

art. 01-1728 White
art. 01-1729 Black



Led type	SMD LED 336 pcs x 0,16W
Power	55W
Input	220V-240V, 50/60Hz
Color temperature	3000K
Lumen source	5050 lm
Lumen system	3740 lm
CRI	80
Not dimmable	⊗

CE IP20



Zoom





Zoom

Zoom

EN

Series of light fittings for indoor, equipped with SMD LEDs, direct or direct/indirect light dispersion, metal structure electrostatically painted in mat white with satin glass diffuser.

RO/IT/RU

Serie de aparate de iluminat pentru interior, cu dispersie directă sau directă/indirectă a luminii, echipate cu LED-uri SMD, structură din metal vopsit în câmp electrostatic alb mat, dispersor din sticlă satinată.

Serie di apparecchi per interni, equipaggiati con LED SMD, ad emissione luminosa diretta oppure diretta/indiretta, corpo in metallo verniciato a polveri colore bianco opaco, diffusore in vetro satinato.

Серия осветительных приборов для интерьера с распределением света в прямом или прямом/отраженном направлении, оборудованные светодиодами SMD, металлическая структура окрашена в электростатическом поле в белый матовый цвет, рассеиватель из сатинированного стекла.

HU/BG/SK

Beltéri világítótestek, direkt vagy direkt/indirekt fényszórással, SMD LED-el ellátva. Elektrosztatikus mezőben festett matt fehér színben, matt opál üveg elótéttel.

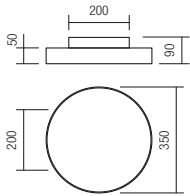
Серия интерьерни осветителни апарати с пряко или пряко/непряко разсейване на светлината, оборудвани с SMD LED-ове, структура от метал боядисан в электростатично поле матово бяло, разсейвател от гланцирано стъкло.

Séria interiérových svietidiel, vybavená LED SMD s priamym alebo priamym/nepriamym svetelným tokom, kovová konštrukcia elektrosťaticky maľovaná matnej bielej farby a saténový sklený difúzor.





art. 01-1126

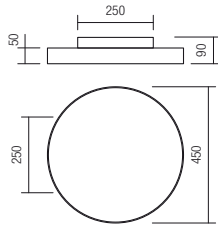


Led type	SMD LED 2835, 144 + 33 pcs x 0,2W
Power	35W
Input	220V-240V, 50/60Hz
Color temperature	3000K
Lumen source	3850 lm
Lumen system	1965 lm
CRI	85
Not dimmable	

CE IP20



art. 01-1127

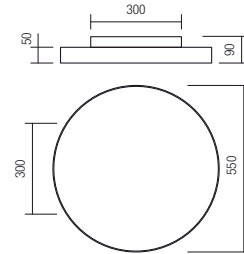


Led type	SMD LED 2835, 204 + 42 pcs x 0,2W
Power	49W
Input	220V-240V, 50/60Hz
Color temperature	3000K
Lumen source	5292 lm
Lumen system	2577 lm
CRI	85
Not dimmable	

CE IP20



art. 01-1128

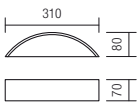


Led type	SMD LED 2835 252 + 54 pcs x 0,2W
Power	61W
Input	220V-240V, 50/60Hz
Color temperature	3000K
Lumen source	6588 lm
Lumen system	3507 lm
CRI	85
Not dimmable	

CE IP20



art. 01-1125

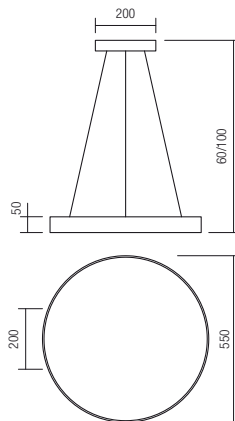


Led type	SMD LED 2835, 24 pcs x 0,5W
Power	12W
Input	220V-240V, 50/60Hz
Color temperature	3000K
Lumen source	1308 lm
Lumen system	643 lm
CRI	85
Not dimmable	

CE IP20



art. 01-1129



Led type	SMD LED 2835, 252 pcs x 0,2W
Power	50W
Input	220V-240V, 50/60Hz
Color temperature	3000K
Lumen source	5350 lm
Lumen system	3336 lm
CRI	85
Not dimmable	

CE IP20

Zoom

Screen

LED





Screen

Screen





Screen

Screen

EN

Series of light fittings for indoor, equipped with SMD LEDs, direct or direct/indirect light dispersion, metal structure electrostatically painted in mat white with satin glass diffuser.

RO/IT/RU

Serie de aparate de iluminat pentru interior, cu dispersie directă sau directă/indirectă a luminii echipate cu LED-uri SMD, structură din metal vopsit în câmp electrostatic alb mat, dispersor din sticlă satinată.

Serie di apparecchi per interni, equipaggiati con LED SMD, ad emissione luminosa diretta oppure diretta/indiretta, corpo in metallo verniciato a polveri colore bianco opaco, diffusore in vetro satinato.

Серия осветительных приборов для интерьера с распределением света в прямом или прямом/отраженном направлении, оборудованные светодиодами SMD, металлическая структура окрашена в электростатическом поле в белый матовый цвет, рассеиватель из сатинированного стекла.

HU/BG/SK

Beltéri világítótestek, direkt vagy direkt/indirekt fényszórással, SMD LED-el ellátva. Elektrosztatikus mezőben festett matt fehér színben, matt opál üveg előtéttel.

Серия интериорни осветителни апарати с пряко или пряко/непряко разсейване на светлината, оборудвани с SMD LED-ове, структура от метал боядисан в электростатично поле матово бяло, разсейвател от гланцирано стъкло.

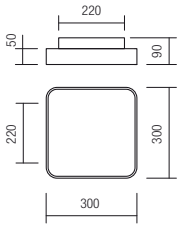
Séria interiérových svietidiel, vybavená LED SMD s priamym alebo priamym/nepriamym svetelným tokom, kovová konštrukcia elektrosťaticky maľovaná matnej bielej farby a saténový sklený difúzor.



LED



art. 01-1121

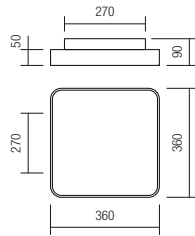


Led type	SMD LED 2835 120 + 48 pcs x 0,2W
Power	33W
Input	220V-240V, 50/60Hz
Color temperature	3000K
Lumen source	3564 lm
Lumen system	1865 lm
CRI	85
Not dimmable	

CE IP20



art. 01-1122

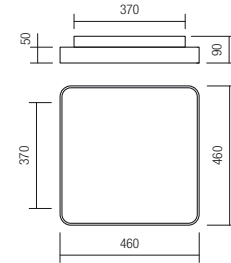


Led type	SMD LED 2835 168 + 60 pcs x 0,2W
Power	45W
Input	220V-240V, 50/60Hz
Color temperature	3000K
Lumen source	4950 lm
Lumen system	2344 lm
CRI	85
Not dimmable	

CE IP20



art. 01-1123

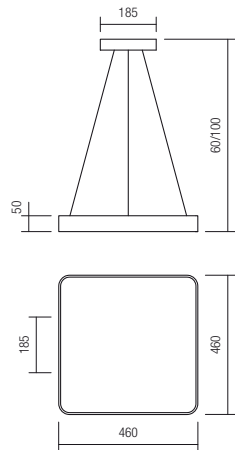


Led type	SMD LED 2835 240 + 84 pcs x 0,2W
Power	64W
Input	220V-240V, 50/60Hz
Color temperature	3000K
Lumen source	7168 lm
Lumen system	4308 lm
CRI	85
Not dimmable	

CE IP20



art. 01-1124

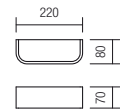


SMD LED 2835	SMD LED 2835 240 pcs x 0,2W
Power	48W
Input	220V-240V, 50/60Hz
Color temperature	3000K
Lumen source	5376 lm
Lumen system	3211 lm
CRI	85
Not dimmable	

CE IP20



art. 01-1120



Led type	SMD LED 2835 16 pcs x 0,5W
Power	8W
Input	220V-240V, 50/60Hz
Color temperature	3000K
Lumen source	896 lm
Lumen system	448 lm
CRI	85
Not dimmable	

CE IP20

Talis





Talis

Talis





Talis

Talis

EN

Series of light fixtures for interior, metal structure with brushed bronze finish, blown opal glass diffusers. Suspensions supplied with black fabric cable.

RO/IT/RU

Corpuri de iluminat pentru interior, structură din metal finisată bronz periat, dispersoare din sticlă suflată alb opal. Suspensiile sunt dotate cu cablu textil negru.

Serie di apparecchi per interni, struttura in metallo finitura bronzo spazzolato, diffusori in vetro soffiato bianco opale. Sospensioni fornite con cavo tessile nero.

Светильники для интерьера, структура из металла с матовой бронзовой отделкой, рассеиватели из дутого опалового стекла. Люстры имеют черный текстильный кабель.

HU/BG/SK

Beltéri lámpa testek, fésült bronz fémszerkezet, fehér opál fújt üveg diszperzór, fekete textikábel.

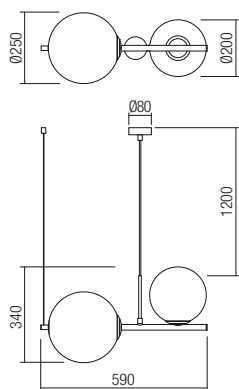
Серия интериорни осветители, корпус от стомана в шлайфан бронз, духано опалово стъкло. Черен текстилен кабел.

Séria svietidiel pre interiér, kovová konštrukcia s povrchovou úpravou z brúseného bronzu, difúzory z opálového skla. Závesy sú dodávané s čiernym tkaninovým káblom.





art. 01-1633

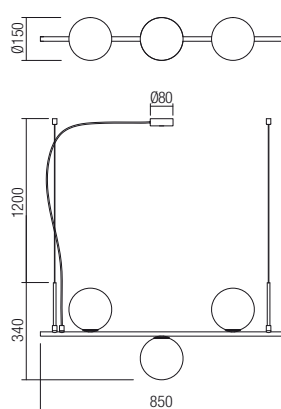


Lampholder E27
Power 2 x max. 42W
Input 230V, 50Hz

CE IP20




art. 01-1634

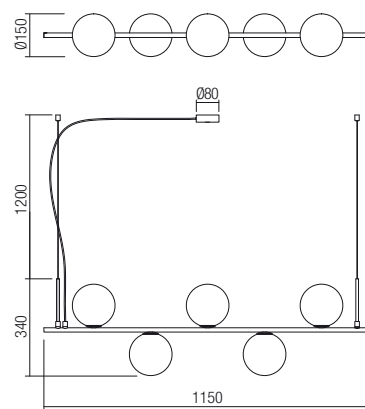


Lampholder E14
Power 3 x max. 28W
Input 230V, 50Hz

CE IP20



art. 01-1635



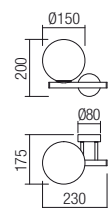
Lampholder E14
Power 5 x max. 28W
Input 230V, 50Hz

CE IP20

Talis



art. 01-1631

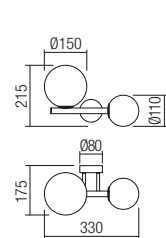


Lampholder E14
Power 1 x max. 28W
Input 230V, 50Hz

CE IP20



art. 01-1632



Lampholder E14 + G9
Power 1 + 1 x max. 28W
Input 230V, 50Hz

CE IP20





Nuvolo





Nuvolo

EN

Series of interior lamps, metal structure electrostatically painted in mat white, opal white blown glass diffuser.

RO/IT/RU

Serie de lămpi pentru interior, structură din metal vopsită în câmp electrostatic în culoare alb mat și dispersor din sticlă suflată alb opal.

Serie di lampade per interni, struttura in metallo verniciato a polveri bianco opaco e diffusore in vetro soffiato bianco opalino.

Серия ламп для внутреннего освещения, металлическая структура, окрашенная в электростатическом поле белого матового цвета, диффузор из выдувного стекла белого опалового цвета.

HU/BG/SK

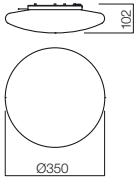
Beltéri lámpasorozat, elektrosztatikus mezőben matt fehérre festett fémszerkezet és opálos fehérre fújt üveg diszperzór.

Серия интериорни лампи, структура от метал, боядисан в боядисан в матово бяло электростатично поле и дисперсор от духано стъкло в бял опал.

Séria interiéroových svietidiel, kovová konštrukcia matnej bielej farby, opálové biele tienidlo z fúkaného skla.



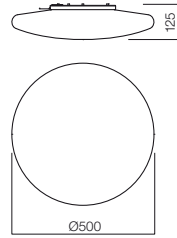
art. 01-577



Lampholder E14
Power 2 x max. 28W
Input 230V, 50Hz

CE IP20

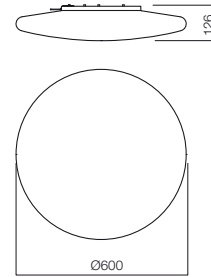
art. 01-210



Lampholder E27
Power 2 x max. 52W
Input 230V, 50Hz

CE IP20

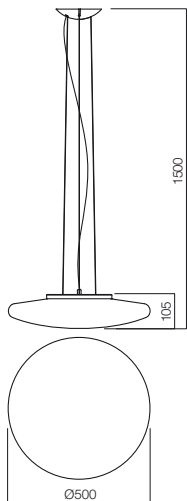
art. 01-211



Lampholder E27
Power 3 x max. 52W
Input 230V, 50Hz

CE IP20

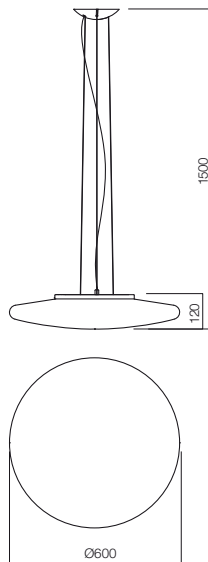
art. 01-208



Lampholder E27
Power 2 x max. 52W
Input 230V, 50Hz

CE IP20

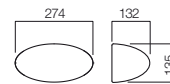
art. 01-209



Lampholder E27
Power 3 x max. 52W
Input 230V, 50Hz

CE IP20


art. 01-576



Lampholder E14
Power 2 x max. 28W
Input 230V, 50Hz

CE IP20

Taipi





Taipi

Taipi





Taipi



Taipi

Collection of light fixtures for interior, metal structure painted in mat white with two diffusers: white painted metal in exterior and opal white blown glass in interior, black textile cable.

Serie de lămpi pentru interior, structură din metal vopsit alb mat, abajur dublu din metal vopsit alb la exterior și sticlă suflată alb opal la interior, cablu textil negru.

Serie di apparecchi per interni, struttura in metallo verniciato bianco opaco con due diffusori: in metallo verniciato bianco all' esterno e vetro soffiato bianco opale all' interno, cavo tessile nero.

Серия светильников для интерьера, структура из металла окрашенного в белый матовый цвет, двойной абажур из металла окрашенного в белый цвет снаружи и белого опалового стекла внутри, кабель из черного текстиля.

Beltéri lámpasor, mattfehérre festett fémszerkezettel, dupla fém lámpaernyővel, mely kívül fehérre festett, belül opálfehér fúvottüveg, valamint fekete szövet zsinórral.

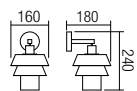
Коллекция от интерьерни осветителни тела, метална структура, боядисана в бял матс два дифузера: бяло боядисан метал отвън и опалово бяло духано стъкло отвътре, черен текстилен кабел.

Kolekcia interiérových svietidiel, kovová štruktúra lakovaná v matnej bielej farbe s dvomi difúzormi: v bielej lakovaný kov zvonka a opálové biele fúkané sklo zvnútra, čierny textilný kábel.





art. 01-1348

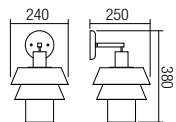


Lampholder E14
 Power 1 x max. 28W
 Input 230V, 50Hz

CE IP20



art. 01-1349

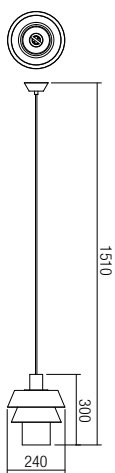


Lampholder E27
 Power 1 x max. 42W
 Input 230V, 50Hz

CE IP20



art. 01-1350

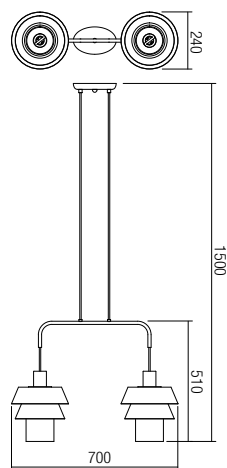


Lampholder E27
 Power 1 x max. 42W
 Input 230V, 50Hz

CE IP20



art. 01-1351

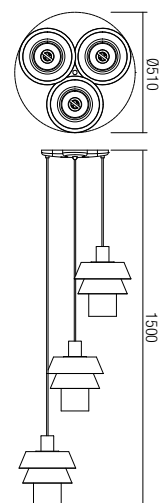


Lampholder E27
 Power 2 x max. 42W
 Input 230V, 50Hz

CE IP20



art. 01-1352



Lampholder E27
 Power 3 x max. 42W
 Input 230V, 50Hz

CE IP20



Joy





Joy

Joy

EN

Indoor lamps, metal structure, electrostatically painted in white, diffusers of silky white polycarbonate.

RO/IT/RU

Colecție de lămpi pentru interior, structură din metal vopsită în câmp electrostatic culoare albă, dispersoare din policarbonat vopsit alb lucios.

Collezione di lampade per interni, struttura in metallo verniciato a polveri bianco, diffusori in policarbonato verniciato bianco lucido.

Коллекция ламп для внутреннего освещения, металлическая структура, окрашенная в электростатическом поле белого цвета, диффузоры из поликарбоната, окрашенного в глянцевом белом цвете.

HU/BG/SK

Beltéri lámpakollekció, elektrosztatikus mezőben fehérre festett fém szerkezet, fényes fehérre festett polikarbonát diszperzörök.

Колекция интериорни лампи, структура от метал, боядисан в електростатично поле, цвят: бял, дисперсор от поликарбонат, боядисан в лъскаво бяло.

Interiérové svietidlá, kovová konštrukcia bielej farby, difúzory z hodvábného bieleho polykarbonátu.



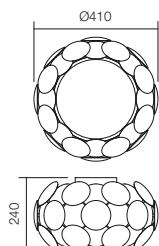
art. 01-725



Lampholder E27
Power 1 x max. 23W
Input 230V, 50Hz

CE IP20


art. 01-726



Lampholder E27
Power 5 x max. 23W
Input 230V, 50Hz

CE IP20

art. 01-727

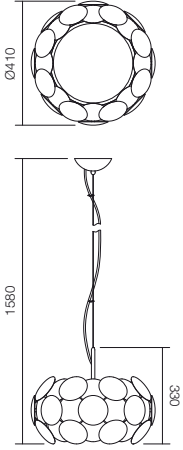


Lampholder E27
Power 6 x max. 23W
Input 230V, 50Hz

CE IP20



art. 01-728

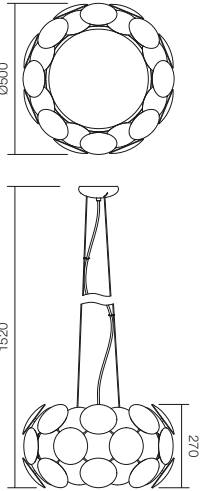


Lampholder E27
Power 5 x max. 23W
Input 230V, 50Hz

CE IP20



art. 01-729

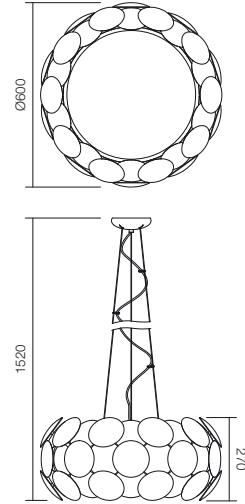


Lampholder E27
Power 6 x max. 23W
Input 230V, 50Hz

CE IP20



art. 01-730

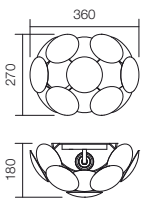


Lampholder E27
Power 7 x max. 23W
Input 230V, 50Hz

CE IP20



art. 01-724

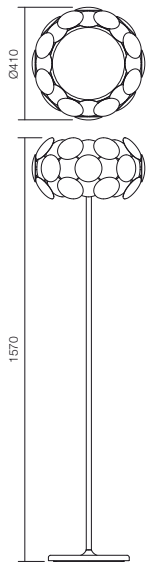


Lampholder E27
Power 1 x max. 23W
Input 230V, 50Hz

CE IP20



art. 01-732

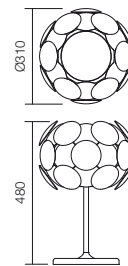


Lampholder E27
Power 4 x max. 23W
Input 230V, 50Hz

CE IP20



art. 01-731



Lampholder E27
Power 1 x max. 23W
Input 230V, 50Hz

CE IP20





Calypso

Calypso





Calypso


Calypso





Calypso

Calypso





Calypso

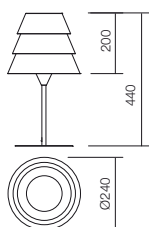
Calypso

EN

Indoor collection of lamps, with direct/indirect distribution of the luminous flux, metal structure and diffuser, electrostatically painted in mat white.



art. 01-929



Lampholder E27
Power 1 x max. 23W
Input 230V, 50Hz

CE IP20

RO/IT/RU

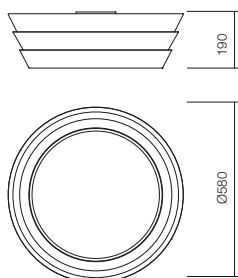
Colecție de lămpi pentru interior, cu distribuție directă/indirectă a fluxului luminos, structură și dispersor din metal vopsit în câmp electrostatic alb mat.

Collezione di lampade per interni, ad emissione luminosa diretta/indiretta, struttura e diffusore in metallo verniciato a polveri bianco opaco.

Коллекция ламп для внутреннего освещения, с прямым/косвенным рассеиванием светового потока, структура и диффузор из металла, окрашенного в элекростатическом поле белого матового цвета.



art. 01-926



Lampholder E27
Power 6 x max. 23W
Input 230V, 50Hz

CE IP20

HU/BG/SK

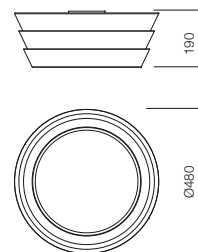
Beltéri lámpakollekció, a fényhozam közvetlen/közvetett szórásával, szerkezet és diszperzór elektrosztatikus mezőben matt fehérre festve.

Коллекция интерьерни лампи, с директно/индиректно разпределение на светлинния поток, структура и дисперсор от метал, боядисан в електростатично поле в матово бяло.

Interiérová kolekcia svietidiel s priamym alebo nepriamym svetelným lúčom, kovová konštrukcia a difúzor matnej bielej farby.



art. 01-925

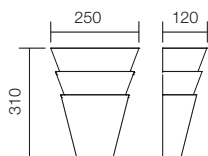


Lampholder E14
Power 6 x max. 12W
Input 230V, 50Hz

CE IP20



art. 01-761




Lampholder E14
Power 1 x max. 12W
Input 230V, 50Hz

CE IP20



art. 01-762

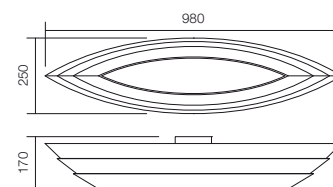


Lampholder E14
Power 2 x max. 12W
Input 230V, 50Hz

CE IP20



art. 01-763

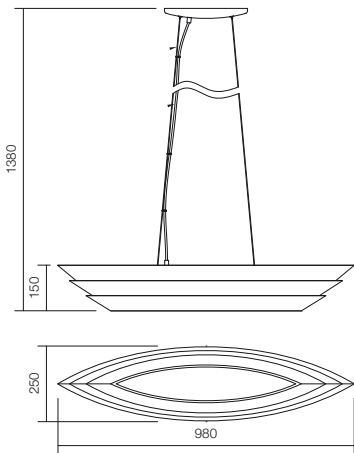


Lampholder E27
Power 3 x max. 23W
Input 230V, 50Hz

CE IP20



art. 01-764

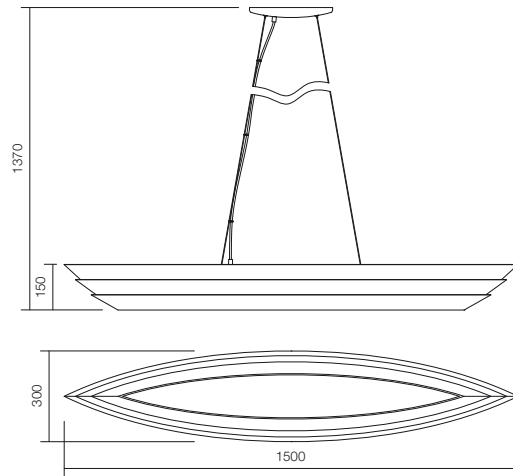


Lampholder E27
Power 3 x max. 23W
Input 230V, 50Hz

CE IP20



art. 01-765

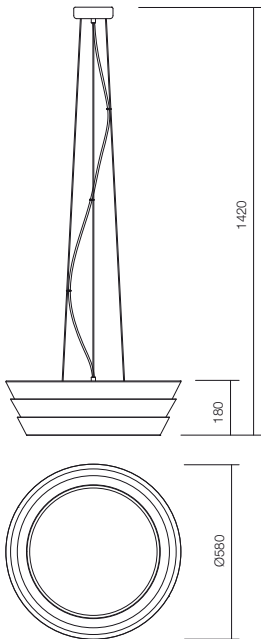


Lampholder E27
Power 6 x max. 23W
Input 230V, 50Hz

CE IP20



art. 01-928

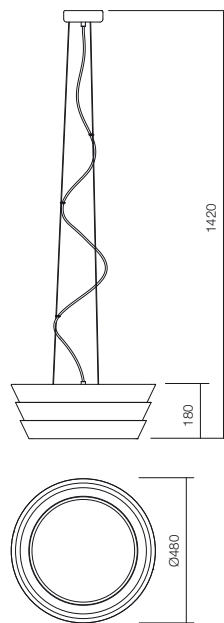


Lampholder E27
Power 6 x max. 23W
Input 230V, 50Hz

CE IP20



art. 01-927



Lampholder E14
Power 6 x max. 12W
Input 230V, 50Hz


CE IP20





Mingo

Mingo





Mingo

Mingo

EN

Series of orientable lamps for indoor, structure in metal painted mat white or mat black, diffusers in metal painted in mat white or in mat black in exterior and mat white in interior.



RO/IT/RU

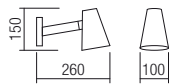
Serie de corpuri de iluminat orientabile pentru interior, structură din metal vopsit alb mat sau negru mat, dispersoare din metal vopsit alb mat sau negru mat la exterior și alb mat la interior.

Serie di apparecchi orientabili per interni, struttura in metallo verniciato bianco opaco o nero opaco, diffusori in metallo verniciato bianco opaco o nero opaco all'esterno e bianco opaco all'interno.

Серия ориентируемых светильников для интерьера, структура из металла окрашенного в белый матовый или черный матовый цвет, рассеиватель из металла окрашенного в черный матовый или белый матовый цвет снаружи и белый матовый внутри.



art. 01-1552 White
art. 01-1553 Black



Lampholder E14
Power 1 x max. 28W
Input 230V, 50Hz

CE IP20

HU/BG/SK

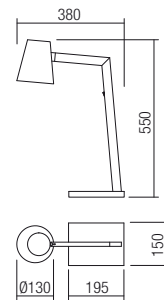
Beltéri mozgatható lámpa testek, matt fehér vagy matt fekete fémszerkezet, kívül matt fehérre vagy matt feketére, belül matt fehérre festett fém diszperzór.

Серия интериорни насочващи осветители, корпус от стомана в бял или черен мат, дифузер от стомана в бял или черен мат отвън и бял мат отвътре.

Séria nastaviteľných svietidiel pre interiér, konštrukcia z kovu lakovaná v matnej bielej alebo matnej čiernej farbe, difúzor z kovu v matnej bielej alebo v matnej čiernej zvonka a matnej bielej zvnútra.



art. 01-1558 White
art. 01-1559 Black

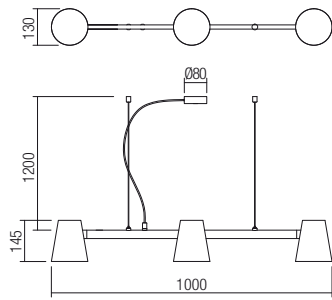


Lampholder E27
Power 1 x max. 42W
Input 230V, 50Hz

CE IP20



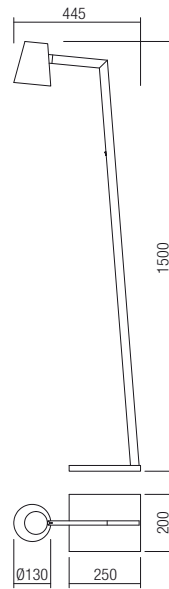
art. 01-1554 White
art. 01-1555 Black



Lampholder E27
Power 3 x max. 42W
Input 230V, 50Hz

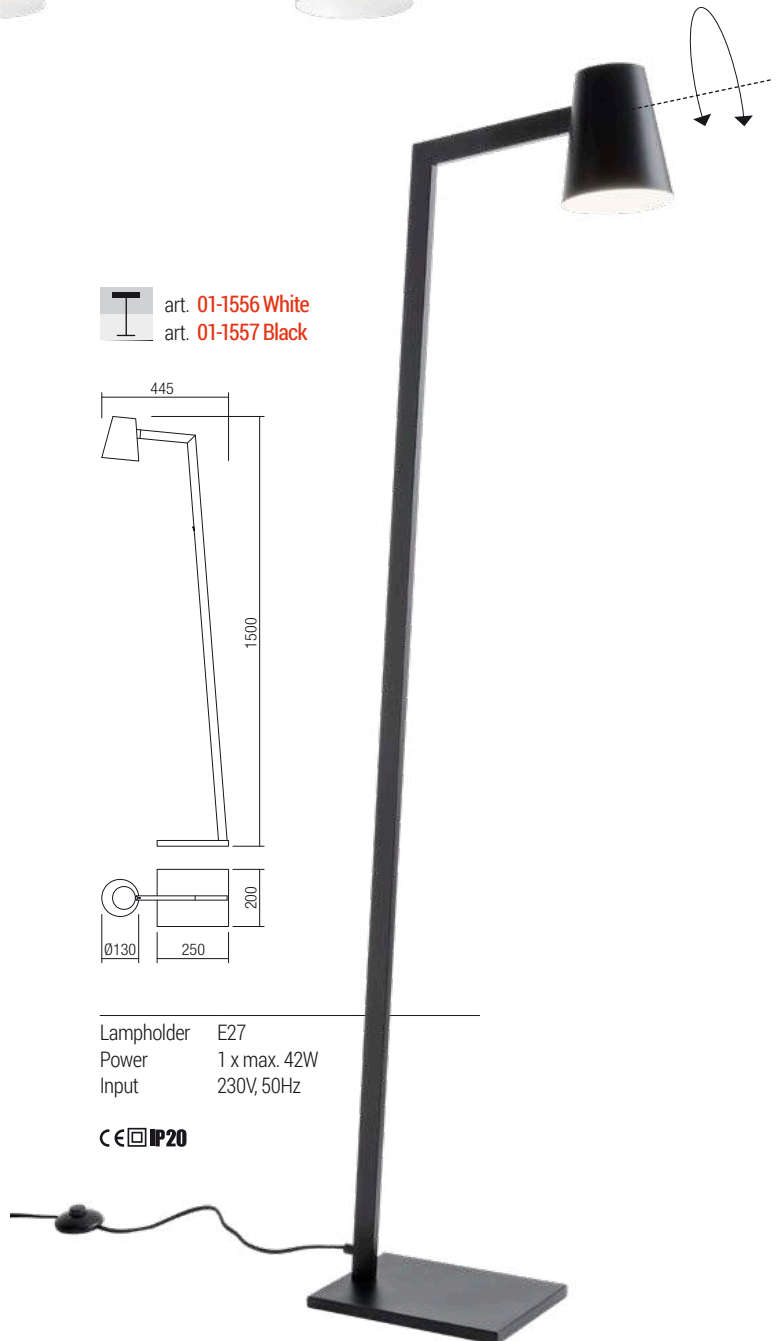
CE IP20

art. 01-1556 White
art. 01-1557 Black



Lampholder E27
Power 1 x max. 42W
Input 230V, 50Hz

CE IP20



Mingo





Miller

Miller

EN

Series of lamps for indoor, structure in metal painted in mat white or mat black, diffusers in metal painted in mat white or mat black in exterior and mat white in interior.

RO/IT/RU

Serie de corpuri de iluminat pentru interior, structură din metal vopsit alb mat sau negru mat, dispersoare din metal vopsite alb mat sau negru mat la exterior și alb mat la interior.

Applique per interni, struttura in metallo verniciato bianco opaco o nero opaco, diffusori in metallo verniciato bianco opaco o nero opaco all'esterno e bianco opaco all'interno.

Серия светильников для интерьера, структура из металла окрашенного в белый матовый или черный матовый цвет, рассеиватель из металла окрашенного в белый матовый цвет или черный матовый снаружи и белый матовый внутри.

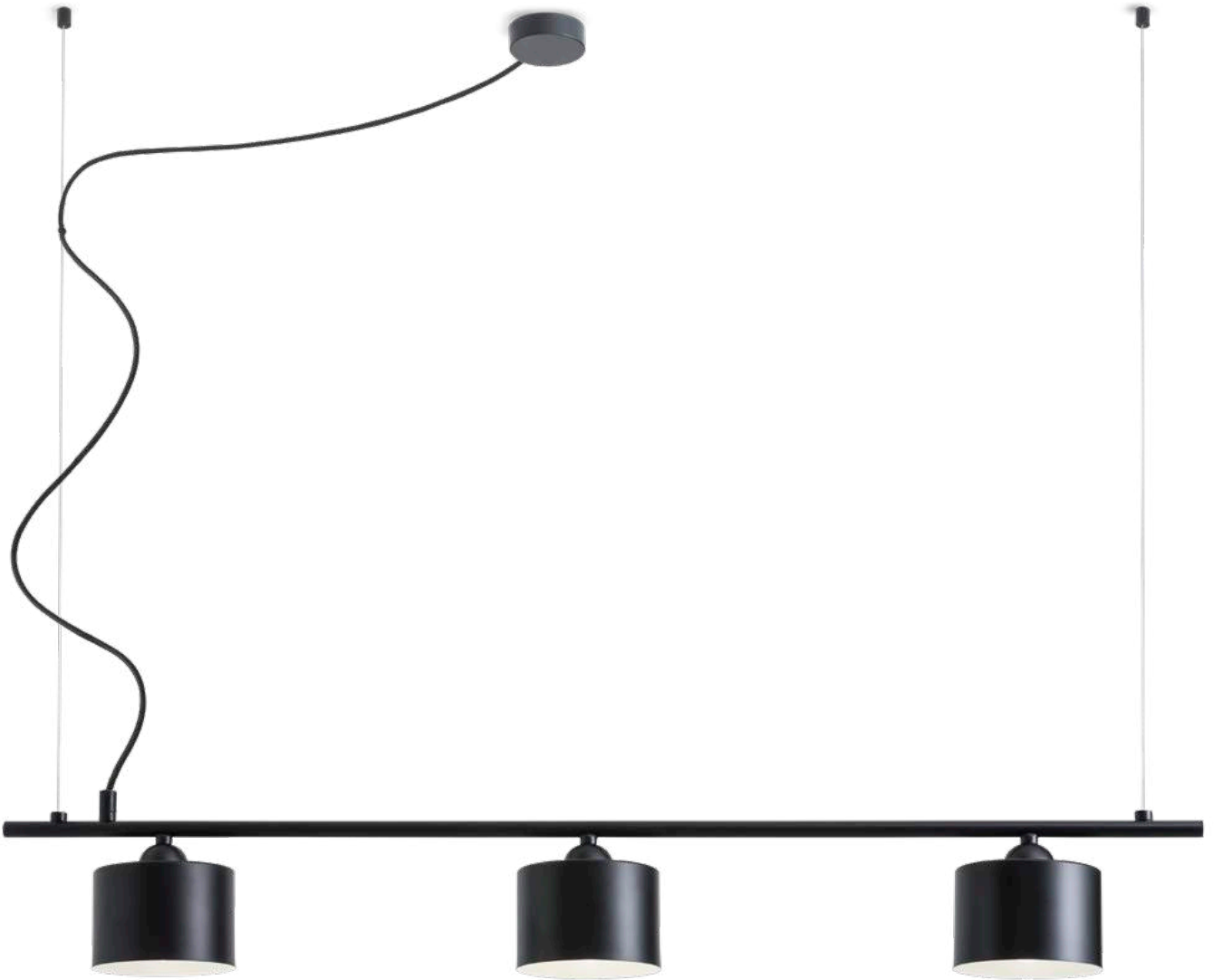
HU/BG/SK

Beltéri lámpa testek, matt fehérre vagy matt feketére festett fémszerkezet, kívül matt fehérre vagy matt feketére, belül matt fehérre festett fém diszperzór.

Серия интериорни осветители, корпус от стомана в бял или черен мат, дифузер от стоман в бял или черен мат отвън и бял мат отвътре.

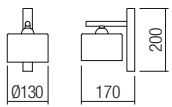
Séria interiérových svietidiel, konštrukcia kovu lakovaná v matnej bielej alebo matnej čiernej farbe, difúzory z kovu lakované v matnej bielej alebo matnej čiernej farbe zvonka a matnej bielej zvnútra.



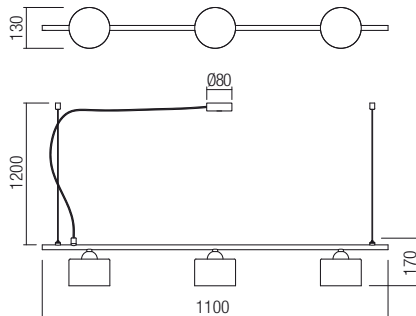


Miller

art. 01-1548 White
art. 01-1549 Black



art. 01-1550 White
art. 01-1551 Black



Lampholder E27
Power 1 x max. 42W
Input 230V, 50Hz

CE IP20

Lampholder E27
Power 3 x max. 42W
Input 230V, 50Hz

CE IP20

Reverse





Reverse

Reverse





Reverse

EN

Series of light fittings for interior with orientable arm, metal body and shade electrostatically painted in mat white or dark blue with chromed die cast brass elements.

RO/IT/RU

Serie de corpuri de iluminat pentru interior cu braț orientabil, structură și abajur din metal vopsit în câmp electrostatic alb mat sau variantă în albastru închis, elemente cromate din alamă turnată.

Serie di apparecchi per interni, con braccio orientabile, struttura e paralume in metallo verniciato a polveri bianco opaco oppure blu scuro ed elementi cromati in fusione di ottone.

Серия светильников для внутреннего освещения на ориентируемом кронштейне, структура и абажур из металла окрашенного в электростатическом поле в белый матовый цвет или вариант темно синего цвета с литыми латунными элементами покрытыми хромом.

HU/BG/SK

Beltéri lámpacsalád, mozgatható karral. Elektrosztatikus mezőben festett matt fehér vagy sötétkék fém ernyő és vázszerkezet, öntött króm részekkel.

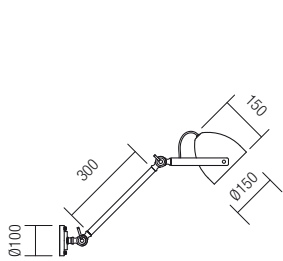
Серия интериорни осветителни тела с насочващ се ръкав, структура и абажур от метал боядисан в электростатично поле матово бяло или вариант в тъмно синьо, хромирани елементи от лят месинг.

Séria interiérových svietidiel s nastaviteľným ramenom, konštrukcia a tienidlo z kovu, elektrosťaticky maľované v matnej bielej alebo tmavo modrej verzii s prvkami chrómovej mosadznej zliatiny.

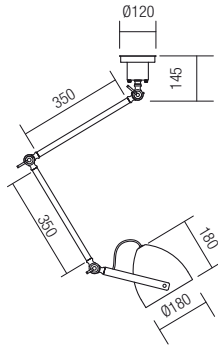




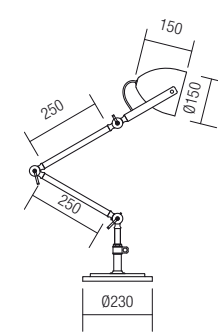
art. 01-1107 White
art. 01-1108 Dark blue



art. 01-1109 White
art. 01-1110 Dark blue



art. 01-1111 White
art. 01-1112 Dark blue



Lampholder E14
Power 1 x max. 28W
Input 230V, 50Hz

CE IP20

Lampholder E27
Power 1 x max. 42W
Input 230V, 50Hz

CE IP20

Lampholder E14
Power 1 x max. 28W
Input 230V, 50Hz

CE IP20



Reverse





Wire

Wire

EN

Series of indoor light fittings, metal housing electrostatically painted in black, decorative elements of golden tinted ceramic.

RO/IT/RU

Serie de corpuri de iluminat pentru interior, structură din metal vopsit în câmp electrostatic negru, elemente decorative din ceramică aurită.

Serie di lampade per interni, struttura in metallo verniciato a polveri nero, elementi decorativi in ceramica dorata.

Серия светильников для внутреннего освещения, металлическая конструкция, окрашенная в электростатическом поле черного цвета, декоративные элементы из позолоченной керамики.

HU/BG/SK

Beltéri világítótest sorozat, elektrosztatikus térben feketére festett fémszerkezettel, aranyozott kerámia díszítőelemekkel.

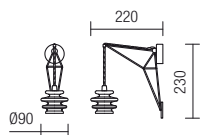
Серия интериорни осветителни тела, структура от метал боядисан в черно електростатично поле, декоративни елементи от позлатена керамика.

Séria interiérových svietidiel, kovová konštrukcia čiernej farby, dekoratívne prvky zo zlatej keramiky.





art 01-461

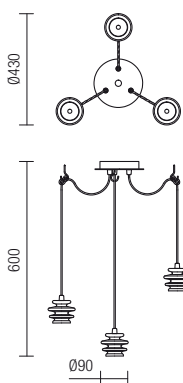


Lampholder E27
Power 1 x max. 42W
Input 230V, 50Hz

CE IP20



art 01-462

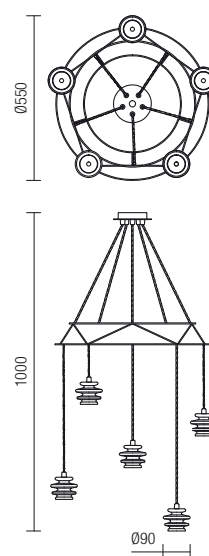


Lampholder E27
Power 3 x max. 42W
Input 230V, 50Hz

CE IP20



art 01-463



Lampholder E27
Power 5 x max. 42W
Input 230V, 50Hz

CE IP20

Wire

Kraft





Kraft

Kraft





Kraft

Kraft

EN

Series of indoor light fixtures, metal housing electrostatically painted in dark brown with coffee tinted concrete shades.

RO/IT/RU

Serie de lămpi pentru interior, structură din metal vopsit în câmp electrostatic maro închis cu abajururi din beton cafeniu.

Serie di lampade per interni, struttura in metallo verniciato a polveri marrone scuro e paralumi in cemento tinta caffè.


Серия светильников для внутреннего освещения, металлическая конструкция, окрашенная в электростатическом поле темно-коричневого цвета, абажуры из бетона коричневого цвета.

HU/BG/SK

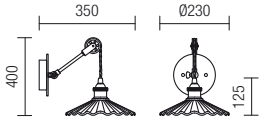
Beltéri lámpasor, elektrosztatikus térben sötétbarnára festett fémszerkezettel, kávészínű beton lámpaernyővel.

Серия интериорни лампи, структура от метал боядисан в тъмно кафяво електростатично поле, с абажури от кафеникав бетон.

Séria interiérových svietidiel, kovová konštrukcia tmavej hnedej farby a tienidiel kávového betónu.



art 01-446



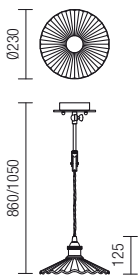
Lampholder E27
 Power 1 x max. 42W
 Input 230V, 50Hz

CE IP20



Kraft

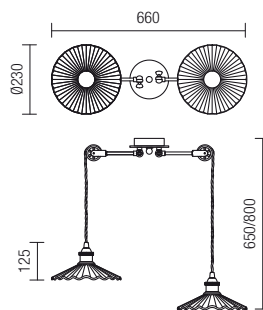
art 01-447



Lampholder E27
 Power 1 x max. 42W
 Input 230V, 50Hz

CE IP20

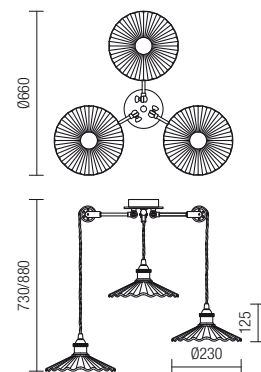
art 01-448



Lampholder E27
 Power 2 x max. 42W
 Input 230V, 50Hz

CE IP20

art 01-449



Lampholder E27
 Power 3 x max. 42W
 Input 230V, 50Hz

CE IP20

Roller





Roller

Roller





Roller

Roller

EN

Indoor light fixtures, white metal structure with matt nickel finish elements, covered with fireproof PONGÉ fabric manually pleated, available in various colors.

Opal polycarbonate diffuser.

RO/IT/RU

Serie de corpuri de iluminat pentru interior, structură din metal vopsit alb cu elemente finisate nichel mat, îmbrăcată în țesătură ignifugată PONGÉ plisată manual, disponibile în diferite variante de culori.
Dispensur din policarbonat opal.

Serie di apparecchi per interni, struttura in metallo verniciato bianco con particolari nichel satinato, rivestita in tessuto ignifugato PONGÉ fasciato a mano, disponibile in diverse varianti di colore.
Diffusore in policarbonato opalino.

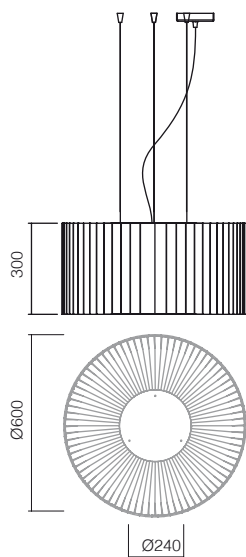
Серия светильников для внутреннего освещения, металлическая структура, окрашенная в белом цвете, с отделочным слоем матового никеля, покрытая огнестойкой тканью типа ткани PONGÉ с ручными плиссе, в различных цветовых вариантах.
Диффузор из опалового поликарбоната.

HU/BG/SK

Beltéri világítótest sorozat, matt nikkell kikészítésű elemekkel ellátott, fehérre festett fémszerkezettel, kézi berakású, tűzálló PONGÉ szövetvel borítva, különféle színváltozatban.
Opál polikarbonát disperzór.

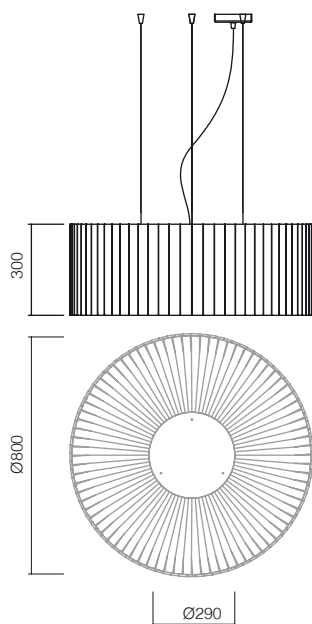
Серия интерьерни осветителни тела, структура от метал, боядисан в бяло с елементи в матиран никел, облечена в противопожарен плат PONGÉ, ръчно плисиран, налични в различни цветови варианти.
Разсейвател от поликарбонат опал.

Vnútroorné závesné svietidlá, biela kovová konštrukcia s prvkami matného niklu, obalené ručne skladanou tkaninou PONGÉ, dostupné vo viacerých farebných variáciách.
Opálový polykarbonátový difúzor.

 art. ROS60


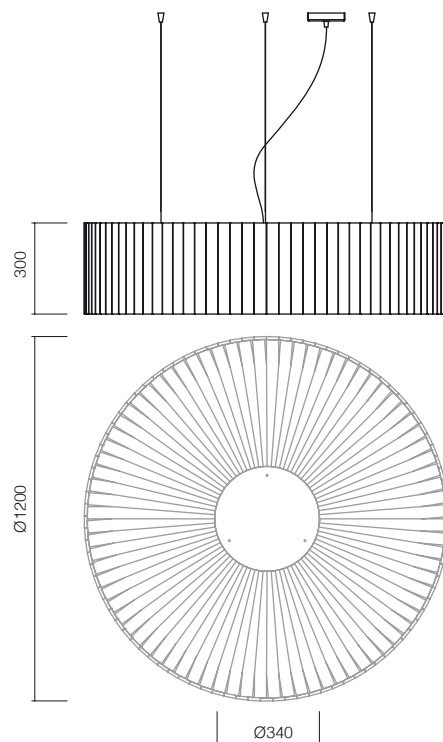
Lampholder E27
Power 3 x max. 42W
Input 230V, 50Hz

CE IP20

 art. ROS80


Lampholder E27
Power 4 x max. 42W
Input 230V, 50Hz

CE IP20

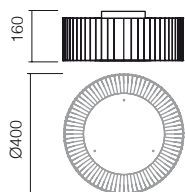
 art. ROS120


Lampholder E27
Power 6 x max. 42W
Input 230V, 50Hz

CE IP20



art. **ROC40**

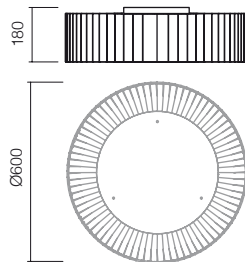


Lampholder E27
Power 2 x max. 42W
Input 230V, 50Hz

CE IP20



art. **ROC60**

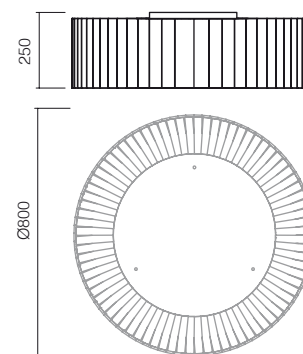


Lampholder E27
Power 3 x max. 42W
Input 230V, 50Hz

CE IP20



art. **ROC80**

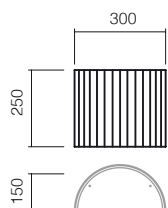


Lampholder E27
Power 4 x max. 42W
Input 230V, 50Hz

CE IP20



art. **ROW30**



Lampholder E14
Power 2 x max. 12W
Input 230V, 50Hz


CE IP20



Roller

LAMPSHADE: MATERIAL AND COLORS

PONGÈ AVAILABLE COLORS



Fabric with fine texture and silky effect, velvety to the touch, hand pleated.
Țesătură cu textură fină cu efect de mătase, catifelat la atingere, plisată manual.
Tessuto a trama fine con effetto seta, vellutato al tocco, plissettato fasciato a mano.
Мелко текстурированная ткань с шелковым эффектом, бархатистая на ощупь, плиссированна вручную.
Selyemhatású, finom szövésű, bársonyos tappintású, kézzel rakott.
Плат с фина текстура с копринени ефекти, кадифен на допир, ръчно плисиран.

The photos in the catalogue can show the colors of the fabrics with light tints deviation.
Fotografiile pot ilustra culorile țesăturilor cu ușoare abateri de nuanță.
I colori dei tessuti rappresentati nelle foto sono da ritenersi indicativi.
Изображение тканей на фотографиях могут слегка отличаться от оригинала.
Előfordulhat kisebb színárnyalat különbség a képeken szereplő anyagok színében.
Снимки могут да иллюстрират цветове тъкани с незначителни отклонения сянка.


Charlie





Charlie

Charlie





Charlie

Charlie

EN

Indoor lamps, white metal structure with mat nickel finish details, available in different types of materials: GALATA fabric or CHINETTE fabric, in various colors.

Opal polycarbonate diffuser.

RO/IT/RU

Colecție de lămpi pentru interior, structură din metal vopsit alb cu detalii finisate nichel mat, disponibile în mai multe tipuri de materiale: țesătură GALATA sau țesătură CHINETTE, în diferite variante de culori.
Dispersor din policarbonat opal.

Collezione di lampade per interni, struttura in metallo verniciato bianco con particolari nichel satinato, disponibili in tessuto GALATA oppure in tessuto CHINETTE, con diverse colorazioni.
Diffusore in policarbonato opalino.

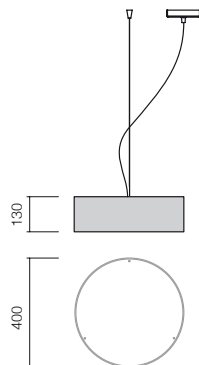
Подвески для внутреннего освещения, металлическая структура, окрашенная в белом цвете, с отделочным слоем матового никеля, в различных вариантах исполнения: ткань CHINETTE или ткань ГАЛАТА в различных цветах.
Диффузор из опалового поликарбоната.

HU/BG/SK

Beltéri lámpakollekció matt nikkell kikészítésű elemekkel ellátott, fehérre festett fémszerkezettel, többféle anyagváltozatban: GALATA szövet, CHINETTE szövet, különféle színváltozatban.
Opál polikarbonát diszperzór.

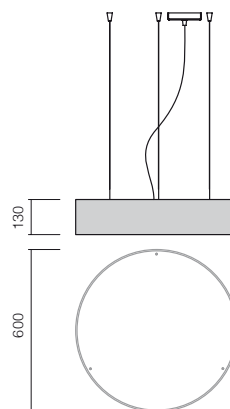
Колекция от интериорни лампи, структура от метал, боядисан в бяло с детайли в матиран никел, налични в няколко варианта на материалите: плат GALATA или плат CHINETTE в различни цветове.
Разсейвател от поликарбонат опал.

Interiérové svietidlá bielej kovovej konštrukcie s prvkami matného niklu, dostupné vo viacerých typov tkanín: GALATA alebo CHINETTE dostupné vo viacerých farebných prevedeniach.
Opálový polykarbonátový difúzor.

art **CLS40**

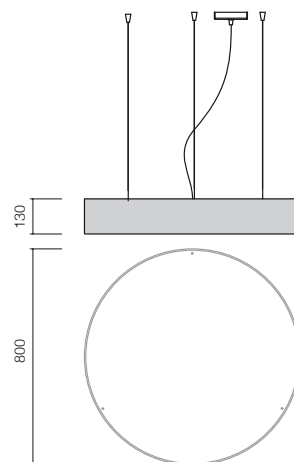
Lampholder	E27
Power	2 x max. 42W
Input	230V, 50Hz

CE IP20

art **CLS60**

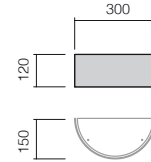
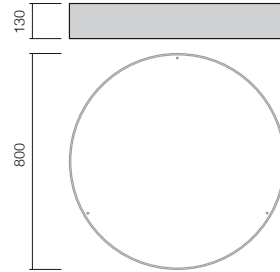
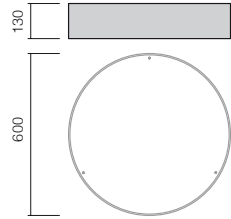
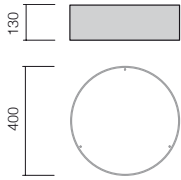
Lampholder	E27
Power	3 x max. 42W
Input	230V, 50Hz

CE IP20

art **CLS80**

Lampholder	E27
Power	4 x max. 42W
Input	230V, 50Hz

CE IP20



Lampholder E27
 Power 1 x max. 23W
 Input 230V, 50Hz

CE IP20

Lampholder E27
 Power 2 x max. 42W
 Input 230V, 50Hz

CE IP20

Lampholder E27
 Power 3 x max. 42W
 Input 230V, 50Hz

CE IP20

Lampholder E27
 Power 4 x max. 42W
 Input 230V, 50Hz

CE IP20

LAMPSHADE: MATERIAL AND COLORS

CHINETTE AVAILABLE COLORS



Fabric with fine texture made of polyester, reinforced with white opal fireproof PVC, Class 1.
 Tesătură cu textură fină realizată din poliester, întărită cu PVC alb opal ignifug Clasa 1.
 Tessuto a trama fine realizzato in poliestere, accoppiato con PVC bianco opale ignifugo classe 1.
 Нежная текстурированная ткань из полиэстера, усилена белым матовым пластиком ПВХ, класс огнестойкости 1.
 Finom szövésű polieszter, PVC belső fehér opál borítású, 1. tűzvédelmi osztályú tűzálló anyag.
 Плат с фина текстура, изработен от полиестер, подсилен PVC бял опал огнезащитен Клас 1.

GALATA AVAILABLE COLORS



Tesătură cu textură plină din bumbac cu efect irizat, întărită cu PVC transparent ignifug Clasa 1.
 Cotton filled texture fabric with iridescent effect, reinforced with clear fireproof PVC, Class 1.
 Tessuto a trama grossa realizzato in cotone con effetto cangiante, accoppiato a PVC trasparente ignifugo classe 1.
 Текстурированная хлопковая ткань с переливающимся эффектом, усилена прозрачным пластиком ПВХ, класс огнестойкости 1.
 Pamutból készült, PVC belső borítású 1.tűzvédelmi osztályú tűzálló anyag.
 Плат с текстура, измълнена с памук с ефект на преливащи се цветове, подсилен с прозрачно огнезащитно PVC Клас 1.

The photos in the catalogue can show the colors of the fabrics with light tints deviation.
 Fotografiele pot ilustra culorile tesaturilor cu usoare abateri de nuanță.
 I colori dei tessuti rappresentati nelle foto sono da ritenersi indicativi.
 Изображение тканей на фотографиях могут слегка отличаться от оригинала.
 Előfordulhat kisebb színárnyalat különbség a képeken szereplő anyagok színében.
 Снимки могат да илюстрират цветове тъкани с незначителни отклонения сянка.

Bonnie





Bonnie

Bonnie

EN

Indoor wall/ceiling lamps,
white metal structure
covered with a diffuser made
of elasticized, temperature
resistant, detachable and
washable cloth.
Available in various colors.

RO/IT/RU

Serie de aplice/plafoniere pentru interior, structură din metal vopsit alb îmbrăcată cu un dispersor din material textil elasticizat, rezistent la temperatură, detașabil și lavabil. Disponibile în diferite variante de culori.

Serie di applique/plafoniere per interni, montatura in metallo verniciato bianco rivestito con tessuto elastico indeformabile, resistente al calore, sfoderabile e lavabile. Disponibili in diverse varianti di colore.

Серия светильников/потолочных светильников для внутреннего освещения, металлическая структура, окрашенная в белом цвете, покрытая диффузором из эластичного текстильного, съемного и моющего материала, устойчивого к температуре, в различных цветовых вариантах.

HU/BG/SK

Beltéri fallámpa/mennyezeti lámpasorozat, gumírozott, hőálló, cserélhető és mosható anyagból készült diszperzórral borított, fehérre festett fémszerkezettel. Elérhető különféle színváltozatban.

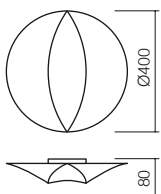
Серия интерьерни аплици/плафонерки, структура от метал, боядисан в бяло, облечен с разсейвател от ластична тъкан, устойчива на температура, сваляща и миеща. Налични в различни цветови варианти.

Interiérové nástenné alebo stropné svietidlá, biela kovová konštrukcia obalená tienidlom vyrobeného z elasticky tepelne odolného, oddeliteľného a umývateľného plátna. Dostupné vo viacerých farebných verziách.





art. **BNC40**

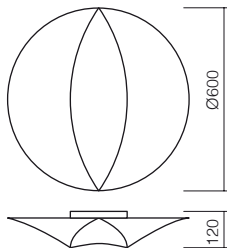


Lampholder E27
Power 3 x max. 42W
Input 230V, 50Hz

CE IP20



art. **BNC60**

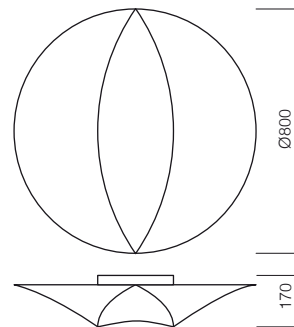


Lampholder E27
Power 4 x max. 42W
Input 230V, 50Hz

CE IP20



art. **BNC80**




Lampholder E27
Power 6 x max. 42W
Input 230V, 50Hz

CE IP20

LAMPSHADE: MATERIAL AND COLORS

LYCRA AVAILABLE COLORS

Fabric of flexible polyester.
Țesătură din poliester elastic.
Tessuto in poliestere elastico.
Ткань из эластичного полиэстера.
Rugalmas polieszter anyag.
Плат от ластичен полиестер.



LY01
White



LY02
Beige



LY03
Yellow




LY04
Orange



LY05
Red



LY06
Violet



LY07
Green apple



LY08
Grey



LY09
Black



LY10
Gold



LY11
Silver

Fotografiile pot ilustra culorile țesăturilor cu ușoare abateri de nuanță.
The photos in the catalogue can show the colors of the fabrics with light tints deviation.
I colori dei tessuti rappresentati nelle foto sono da ritenersi indicativi.
Изображение тканей на фотографиях могут слегка отличаться от оригинала.
Előfordulhat kisebb színárnyalat különbség a képeken szereplő anyagok színében.
Снимки могут да иллюстрират цветове тъкани с незначителни отклонения сянка.

Tailor





Taylor

Tailor

EN

Series of lamps for interior, metal structure painted in mat black with gold tinted metal arm, beige or dark grey linen shade with decorative cords.

RO/IT/RU

Serie de corpuri de iluminat pentru interior, structură din metal vopsit negru mat cu braț auriu, abajur din țesătură de in bej sau gri închis decorat cu fir împletit.

Serie di apparecchi per interni con struttura in metallo verniciato nero opaco, braccio in metallo dorato, paralume in lino beige o grigio scuro decorato con filo intrecciato.

Серия светильников для интерьера, структура из металла окрашенного в черный матовый цвет с позолоченными элементами, бежевый или темно-серый льняной абажур с декоративным шнуром.


HU/BG/SK

Beltéri világítótetek, matt fekete fémszerkezet, arany karral, bézs vagy sötétszürke szöveternyő díszítéssel.

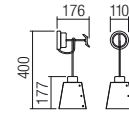
Интериорни аплици, с метална структура, боядисана в черен мат, със златисто оцветени рамена, бежов или тъмно сив ленен абажур с декоративни шнурове.

Séria interiérových svietidiel, kovová štruktúra lakovaná v matnej čiernej so zlatým kovovým ramenom, béžové alebo tmavošedé tienidlo s dekoratívnou šnúrkou.





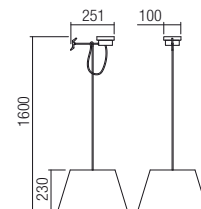
art. 01-1483 Beige
art. 01-1484 Dark grey



Lampholder E27
Power 1 x max. 42W
Input 230V, 50Hz

CE IP20

art. 01-1485 Beige
art. 01-1486 Dark grey



Lampholder E27
Power 1 x max. 42W
Input 230V, 50Hz

CE IP20





Dia

Dia





Dia

Dia

EN

Series of light fixtures for interior, structure in metal painted in mat white and natural wood, white fabric shades.

Table and floor lamps allow vertical adjustment of the shades.

RO/IT/RU

Serie de corpuri de iluminat pentru interior, structură din metal vopsit alb mat și lemn natur, abajururi textile albe. Veioza și lampadarul sunt dotate cu abajur reglabil pe înălțime.

Serie di apparecchi per interni con struttura in metallo verniciato bianco opaco e legno naturale, paralumi in tessuto bianco. I paralumi della lampada da tavola e della piantana permettono la regolazione del loro posizionamento in altezza.

Серия светильников для интерьера, структура из металла окрашенного в белый матовый цвет и натурального дерева, белые текстильные абажуры. Абажур настольной лампы и торшера регулируется по высоте.

HU/BG/SK

Beltéri világítótestek, matt fehér fémszerkezet és natúr fa, fehér textil ernyő. Az asztali és az álló lámpa mozgatható magasságú.

Серия от интерьерни осветителни тела, метална структура, боядисана в бял мат и натурално дърво, бял абажур. Настолни лампи и лампиони с вертикално насочване на абажурите.

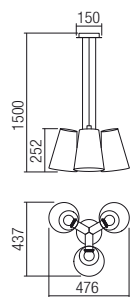
Séria interiérových svietidiel, kovová konštrukcia lakovaná v matnej bielej farbe, s prírodným drevom a bielymi textilnými tienidlami.

Stolové a stojanové lampy umožňujú vertikálne nastavenie tienidiel.





art. 01-1488

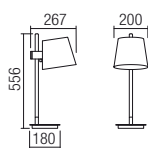


Lampholder	E27
Power	3 x max. 42W
Input	230V, 50Hz

CE IP20



art. 01-1489


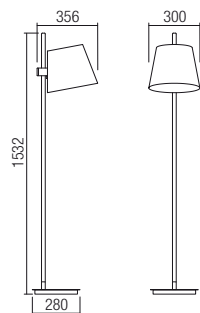


Lampholder	E27
Power	1 x max. 42W
Input	230V, 50Hz

CE IP20



art. 01-1490

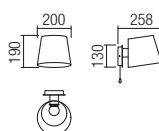


Lampholder	E27
Power	1 x max. 42W
Input	230V, 50Hz

CE IP20



art. 01-1487



Lampholder	E27
Power	1 x max. 42W
Input	230V, 50Hz

CE IP20

Piccadilly





Piccadilly



01-1152 BR + SCTBG



01-1152 BR+SCT BG

Piccadilly



01-1152 SN+SPT BG



01-1152 BR+SCT TR

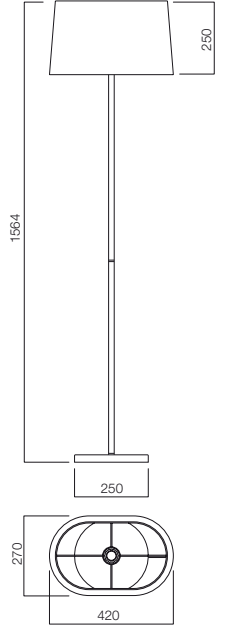
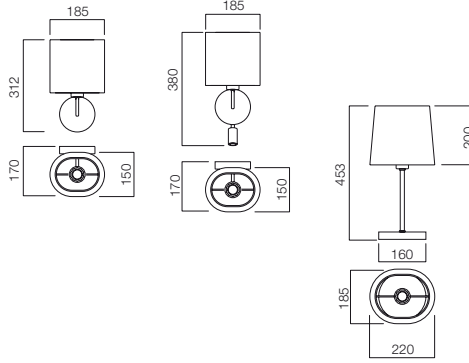
Piccadilly

STRUCTURES + SHADES DIMENSIONS



01-1150 SN+SCW IV

01-1151 CR+SCW BG



01-1153 CR+SPF BG

01-1153 BR+SCF BG

01-1153 SN+SCF IV

01-1153 CR+SCF TR



01-1151 CR + SCW IV

Piccadilly

Piccadilly

EN

Series of indoor lamps, metal structure available in satin nickel, chrome or bronze finish.

Fireproof fabric lampshades manually pleated in beige or textile lampshade on fireproof PVC support, available in ivory, beige or tortora grey.

The wall lamp can be fitted with orientable arm supplied with power LED for reading.

RO/IT/RU

Serie de lămpi pentru interior, structuri din metal disponibile în variante de finisaje: nichel satinat, crom sau bronz. Abajururi din țesătură ignifugă plisate manual, culoare bej sau din material textil pe suport PVC ignifug, disponibile în culorile ivoar, bej sau gri tortora. Aplica poate fi dotată cu braț orientabil echipat cu LED de putere pentru lectură.

Serie di lampade per interni, strutture in metallo disponibili nelle variante di finiture: nichel satinato, cromato oppure bronzo. Paralumi in tessuto ignifugo colore beige, fasciato a mano, oppure paralumi in PVC bianco rivestito in tessuto nelle varianti colore avorio, beige e grigio tortora. L'appliche è disponibile anche nella versione con braccio orientabile dotato di LED per lettura.

Серия светильников для интерьера со структурами из металла, в вариантах отделки: сатиновый никель, хром или бронза. Абажур из огнеупорной ткани бежевого цвета плиссированной вручную или из огнеупорной ткани на каркасе из ПВХ, варианты цветов: слоновая кость, бежевый или серый. Бра может быть оборудовано светодиодным прожектором для чтения, на ориентируемой консоли.

HU/BG/SK

Beltéri világítótestek, fém szerkezet, matt króm, króm vagy bronz színben. Bézs színű tűzálló rakott lámparenyővel, vagy elefántcsont, bézs vagy szürke színű textil ernyővel. A falikarok nagy fényerősségű LED-el ellátott mozgatható karral, vagy annélkül szállíthatóak.

Серия интериорни лампи, метални структури, налични във варианти с покрития: сатениран никел, хром или бронз. Абажури от огнеупорна тъкан, ръчно плисирани, бежов цвят или от текстил върху огнезащитен ПВХ носител, налични в цветовете слонов кост, бежово или сиво изтезания. Апликът може да бъде оборудван с или без регулируем ръкав с LED захранване за четене.

Séria interiérových svietidiel s kovovou konštrukciou k dispozícii v variantách: saténový nikel, chróm alebo bronzová. Textilné tienidlá z nehorľavej látky a PVC podkladu, k dispozícii vo farbách: slonovinová, béžová alebo sivá. Nástenné svetidlo je k dispozícii s alebo bez natáčacieho ramena s Led žiarovkou pre čítanie.

STRUCTURES FINISH



● Satin nickel



● Chromed



● Bronze

LAMPSHADE COLORS



○ Ivory



● Beige



● Grey tortora



⊕ Beige Plissé



STRUCTURES



01-1150 SN Satin nickel
01-1150 CR Chromed
01-1150 BR Bronze



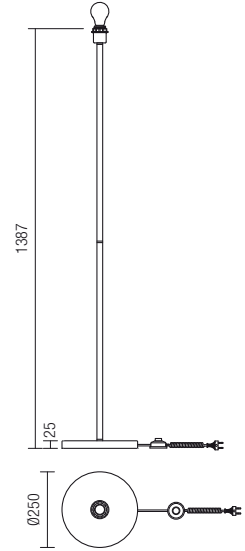
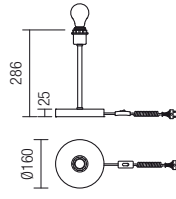
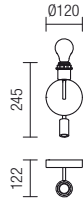
01-1151 SN Satin nickel
01-1151 CR Chromed
01-1151 BR Bronze



01-1152 SN Satin nickel
01-1152 CR Chromed
01-1152 BR Bronze



01-1153 SN Satin nickel
01-1153 CR Chromed
01-1153 BR Bronze



Lampholder E27
Power 1 x max. 42W
Input 230V, 50Hz

CE IP20

Lampholder E27 + Power LED 1 x 3W,
290 lm, 3000K, Optic 30°
CRI 85
Power 1 x max. 42W
Input 220-240V, 50-60Hz

CE IP20

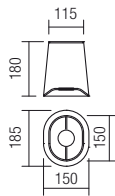
Lampholder E27
Power 1 x max. 42W
Input 230V, 50Hz

CE IP20

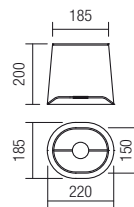
Lampholder E27
Power 1 x max. 42W
Input 230V, 50Hz

CE IP20

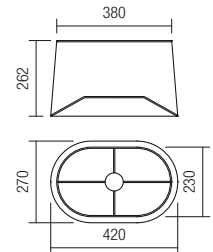
LAMP SHADES



SCW IV Ivory
SCW BG Beige
SCW TR Grey tortora
SPW BG Beige Plissé



SCT IV Ivory
SCT BG Beige
SCT TR Grey tortora
SPT BG Beige Plissé



SCF IV Ivory
SCF BG Beige
SCF TR Grey tortora
SPF BG Beige Plissé





01-1147 BR + SCWSQ IV



Savoy



01-1148 AB+SCTSQ.BG



Savoy

01-1149 SN+SCFR IV

Savoy



01-1149 BR + SPFR BG

01-1149 SN + SCFSQ BG





01-1147 BR + SCWR TR

Savoy



01-1147 BR + SCWSQ TR



01-1146 SN + SCWR BG

Savoy



01-1149 AB + SCFSQ BG



01-1149 SN + SPFR IV



01-1148 AB + SCTR TR



01-1148 BR + SCTR IV



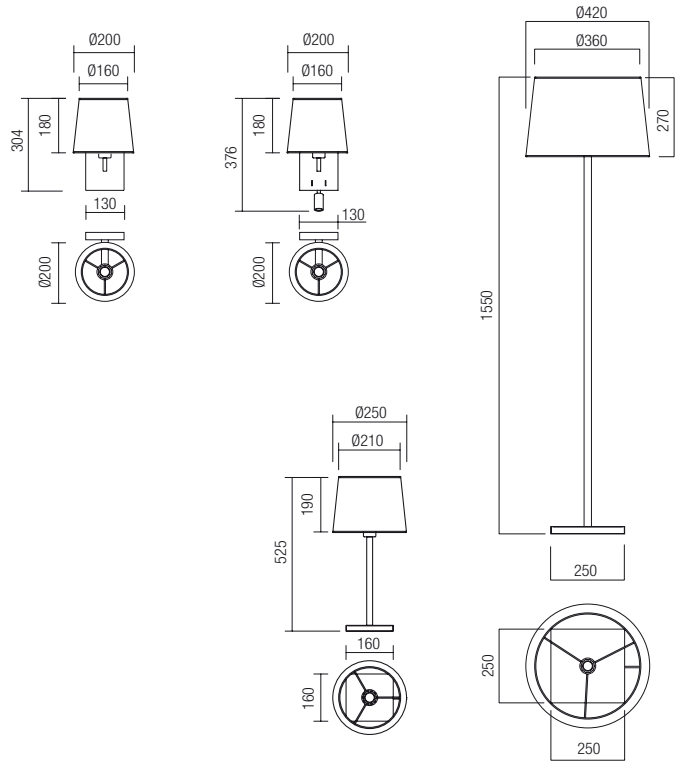


STRUCTURES + ROUND SHADES DIMENSIONS



01-1146 SN + SPWR BG

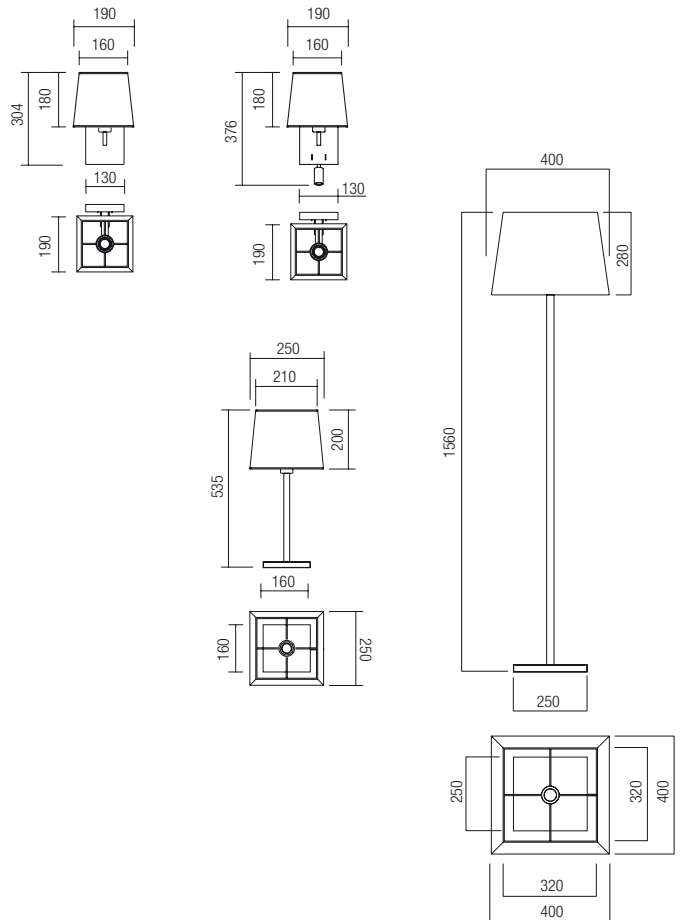
01-1147 AB + SCWR BG



STRUCTURES + SQUARE SHADES DIMENSIONS



01-1148 SN + SPTSQ BG



Savoy

EN

Series of indoor lamps, metal structure available in satin nickel, antique brass or bronze finish.

Fireproof fabric lampshades manually pleated in beige or textile lampshade on fireproof PVC support, available in ivory, beige or tortora grey.

The wall lamp can be fitted with orientable arm equipped with power LED for reading.

RO/IT/RU

Serie de lămpi pentru interior, structuri din metal disponibile în variante de finisaje: nichel satinat, alamă antichizată sau bronz.

Abajururi din țesătură ignifugă plisate manual culoare bej sau din material textil pe suport PVC ignifug, disponibile în culorile ivoar, bej sau gri tortora.

Aplica poate fi dotată cu braț orientabil echipat cu LED de putere pentru lectură.

Serie di lampade per interni, strutture in metallo disponibili nelle variante di finiture: nichel satinato, ottone anticato oppure bronzo.

Paralumi in tessuto ignifugo colore beige, fasciato a mano, oppure paralumi in PVC bianco rivestito in tessuto nelle varianti colore avorio, beige e grigio tortora.

L'applique è disponibile anche nella versione con braccio orientabile dotato di LED per lettura.

Серия светильников для интерьера со структурами из металла, в вариантах отделки: сатиновый никель, состаренная медь или бронза.

Абажур из огнеупорной ткани бежевого цвета плиссированной вручную или из огнеупорной ткани на каркасе из ПВХ, варианты цветов: слоновая кость, бежевый или серый.

Бра может быть оборудовано или нет светодиодным прожектором для чтения, на ориентируемой консоли.

HU/BG/SK

Beltéri világítótestek, matt króm, antikolt réz vagy bronz színű fém szerkezet.

Tűzálló bézs színű rekotternyővel vagy elefántcsont, bézs vagy szürke textilernyővel.

A falikarok nagy fényerősségű LED-el ellátott mozgatható karral, vagy annélkül szállíthatóak.

Серия интерьерни лампи, метални структури, налични във варианти с покрития: сатениран никел, античен месинг или бронз.

Абажури от огнеупорна тъкан, ръчно плисирани, бежов цвят или от текстил върху огнезащитен ПВХ носител, налични в цветовете слонова кост, бежово или сиво изтезания.

Апликът може да бъде оборудван с или без регулируем ръкав с LED захранване за четене.

Séria interiérových svietidiel, kovová konštrukcia je k dispozícii vo variantách: saténový nikel, antická mosadź alebo bronzová. Textilné tienidlá z nehorľavej látky a PVC podkladu, k dispozícii vo farbách: slonovinová, béžová alebo sivá.

Nástenné svietidlo je k dispozícii s alebo bez natáčacieho ramena s LED žiarovkou pre čítanie.


STRUCTURES FINISH



● Satin nickel



● Antique brass



● Bronze

LAMPSHADE COLORS



○ Ivory



○ Beige



● Grey tortora



⊕ Beige Plissé

STRUCTURES



01-1146 SN Satin nickel
01-1146 AB Antique brass
01-1146 BR Bronze



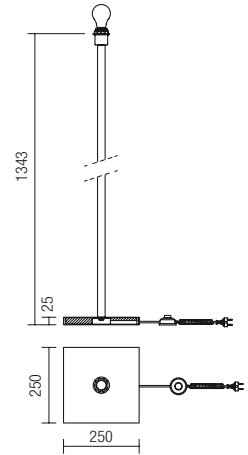
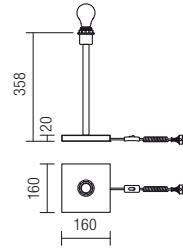
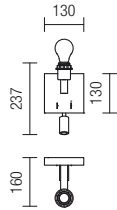
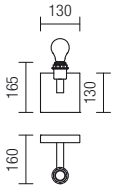
01-1147 SN Satin nickel
01-1147 AB Antique brass
01-1147 BR Bronze



01-1148 SN Satin nickel
01-1148 AB Antique brass
01-1148 BR Bronze



01-1149 SN Satin nickel
01-1149 AB Antique brass
01-1149 BR Bronze



Lampholder E27
Power 1 x max. 42W
Input 230V, 50Hz

Lampholder E27 + Power LED 1 x 3W,
290 lm, 3000K, Optic 30°
CRI 85
Power 1 x max. 42W
Input 220-240V, 50-60Hz

Lampholder E27
Power 1 x max. 42W
Input 230V, 50Hz

Lampholder E27
Power 1 x max. 42W
Input 230V, 50Hz

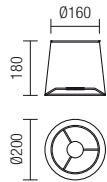
CE IP20

CE IP20

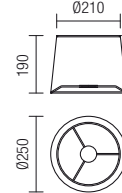
CE IP20

CE IP20

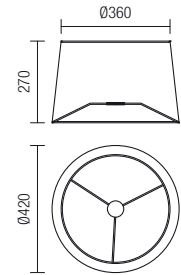
ROUND LAMP SHADES



SCWR IV Ivory
SCWR BG Beige
SCWR TR Grey tortora
SPWR BG Beige Plissé

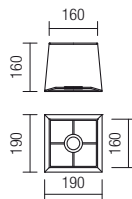


SCTR IV Ivory
SCTR BG Beige
SCTR TR Grey tortora
SPTR BG Beige Plissé

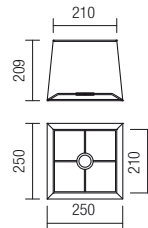


SCFR IV Ivory
SCFR BG Beige
SCFR TR Grey tortora
SPFR BG Beige Plissé

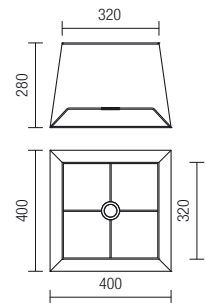
SQUARE LAMP SHADES



SCWSQ IV Ivory
SCWSQ BG Beige
SCWSQ TR Grey tortora
SPWSQ BG Beige Plissé



SCTSQ IV Ivory
SCTSQ BG Beige
SCTSQ TR Grey tortora
SPTSQ BG Beige Plissé



SCFSQ IV Ivory
SCFSQ BG Beige
SCFSQ TR Grey tortora
SPFSQ BG Beige Plissé

Enjoy





01-679 WH

Enjoy



Enjoy



Art. 01-678 BR



01-678 WH



01-679 BG



01-678 BR



01-679 BK





01-681 BG



01-681 BR



01-681 BK



01-680 BG



01-680 BR



01-680 BK

Enjoy

EN

Indoor lamps, chromed metal structure with lampshade of textile on PVC base, available in white, beige, brown or black. The wall lamp can be fitted with flexible arm and power led for reading.

RO/IT/RU

Serie de lămpi pentru interior, structură din metal cromat cu abajur din material textil pe suport PVC, disponibile în culorile alb, bej, maron și negru. Aplica poate fi dotată cu braț flexibil echipat cu LED de putere pentru lectură.

Serie di lampade per interni, struttura in metallo cromato, paralumi in PVC bianco rivestito in tessuto nelle varianti colore bianco, marrone, beige e nero. L'applique è disponibile anche nella versione con braccio flessibile dotato di LED per lettura.

Серия ламп для внутреннего освещения, хромированная металлическая структура, абажур из тканевого материала на подвеске из ПВХ, доступных в цветовых вариантах исполнения белого, бежевого, коричневого и чёрного цвета.

Бра может быть оснащено подвижным кронштейном, предусмотренным силовым проводом для чтения.

HU/BG/SK

Beltéri lámpasorozat, krómozott fémszerkezet, szövet lámpaernyő PVC aljzaton, rendelkezésre áll fehér, drapp, barna és fekete színekben. A fali lámpa ellátható rugalmas karral, melyen erős LED található olvasáshoz.

Серия интериорни лампи, структура от хромиран метал с абажур от плат върху PVC поставка, налични в цветовете бяло, бежоно, кафяво и черно. Апликът може да бъде с гъвкав ръкав, оборудван с LED с мощност за четене.

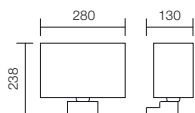
Interiérové svietidlá, chrómová kovová konštrukcia s textilným tienidló s PVC základňou, dostupné vo farbe biela, béžová, hnedá a čierna.

Vybavená s flexibilným ramenom a power LED na čítanie.





01-678 WH White
 01-678 BG Beige
 01-678 BR Brown
 01-678 BK Black

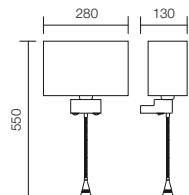


Lampholder E27
 Power 1 x max. 42W
 Input 230V, 50Hz

CE IP20



01-679 WH White
 01-679 BG Beige
 01-679 BR Brown
 01-679 BK Black

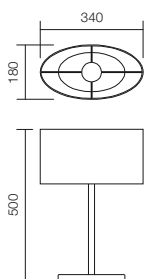


Lampholder E27 + Power LED 1 x 1W,
 120 lm, 3200K, Optic 45°, CRI 80
 Power 1 x max. 42W
 Input 220-240V, 50-60Hz

CE IP20



01-680 WH White
 01-680 BG Beige
 01-680 BR Brown
 01-680 BK Black

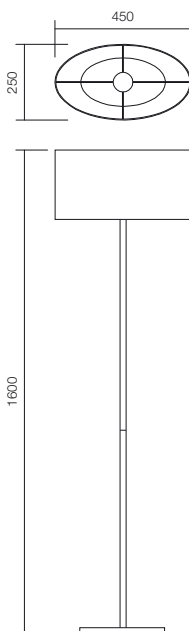


Lampholder E27
 Power 1 x max. 42W
 Input 230V, 50Hz

CE IP20



01-681 WH White
 01-681 BG Beige
 01-681 BR Brown
 01-681 BK Black



Lampholder E27
 Power 1 x max. 42W
 Input 230V, 50Hz

CE IP20

Enjoy



Tomo

EN

Wall lamps for indoor, metal structure painted in mat white or coffee with gold patina finishing, lampshade of white or beige textile on PVC base. Equipped with flexible arm with POWER LED for reading, incorporated switches and USB charging port.

RO/IT/RU

Aplice pentru interior, structură din metal vopsită alb mat sau finisată maron închis cu patină aur, abajur din material textil alb sau bej pe suport PVC. Dotate cu braț flexibil echipat cu LED de putere pentru lectură, întrerupătoare și port USB.

Applique per interni, struttura in metallo verniciato bianco opaco o finitura marrone scuro patinato oro, paralume in tessuto bianco o avorio accoppiato a PVC. Dotate di braccio flessibile per lettura, equipaggiato con LED di potenza, interruttori incorporati e presa USB per ricarica telefono.

Бра для интерьера, металлическая структура, окрашенная в белый матовый цвет или коричневый с золотой патиной, белый или бежевый абажур из текстиля с основой из ПВХ. Оснащен гибким рычагом с мощным светодиодом для чтения, встроенными переключателями и USB-портом для зарядки.

HU/BG/SK

Beltéri fali lámpák, matt fehér vagy sötét barna antikolt arany fémszerkezet, fehér vagy bézs textil emyő belül PVC-vel, egy magasfényű flexibilis karú LED-el olvasáshoz, kapcsolóval és USB csatlakozóval ellátva.

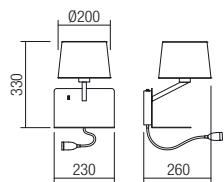
Интериорни аплици с корпус от метал в бял мат или цвят кафе със златна патина, шапки от бял или бежев текстил върху PVC основа, с подвижно рамо с мощен LED за четене, с вградени ключове и USB порт за зареждане.

Nástenné interiérové lampy, kovové konštrukcie lakované v matnej bielej alebo kávovej farbe so zlatou patinou, tienidlo z bielej alebo béžovej textílie na báze PVC. Vybavené flexibilným ramenom s LED indikátorom POWER pre čítanie, zabudovanými spínačmi a nabíjacím portom USB.





art. 01-1807 White
art. 01-1808 Coffee



Lampholder	E27 + POWER LED 1 pc x 3W
Power	1 x max. 42W
Input	220-240V, 50/60Hz
Color temperature	3200K
Lumen source	375 lm
Lumen system	225 lm
Optic	45°
CRI	80
Not dimmable	

CE IP20



Tomo





Cult

Cult

EN

Wall lamps for interior, metal structure painted in white with natural wood shelf, white or brown fabric shade. Equipped with power supply cable and switch.

RO/IT/RU

Aplice pentru interior, structură din metal vopsită alb cu poliță din lemn natur, abajur textil alb sau maro. Prevăzute cu cablu de alimentare și întrerupător pe fir.

Applique per interni, struttura in metallo verniciata bianco con mensola in legno naturale, paralume in tessuto bianco o marrone. Dotate di cavo di alimentazione e interruttore.

Бра для интерьера, корпус из металла окрашенного в белый цвет, с полкой из натурального дерева, текстильный абажур белого или коричневого цвета. Оборудованы кабелем питания и выключателем со шнуром.

HU/BG/SK

Beltéri fali lámpa, fehér fémszerkezet, natúr fa polc, fehér vagy barna textil ernyő. Átmenő kapcsolóval ellátott vezeték.

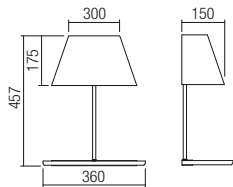
Интериорни аплици, метална структура, боядисана в бяло с рафт от натурално дърво, бял или кафяв абажур. Оборудван със захранващ кабел и ключе.

Nástenné interiérové lampy, kovová konštrukcia lakovaná v bielej farbe s policou z prírodného dreva, biele alebo hnedé textilné tienidlo. Vybavené napájacím káblom a vypínačom.





art. 01-1478

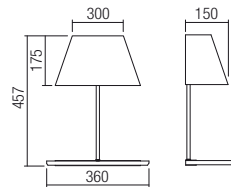


Lampholder E27
Power 1 x max. 42W
Input 230V, 50Hz

CE IP20



art. 01-1480




Lampholder E27
Power 1 x max. 42W
Input 230V, 50Hz

CE IP20



Cult





Lolli





Lolli

Lolli

EN

Suspensions for interior equipped with SMD LEDs, shade and structure of metal painted in white or black.

RO/IT/RU

Suspensii pentru interior echipate cu LED-uri SMD, abajur și structură din metal vopsite alb sau negru.

Sospensioni per interni equipaggiate con LED SMD, paralume e struttura in metallo verniciato bianco o nero.

Люстры для интерьера оснащенные светодиодами SMD, абажур и структура из металла окрашенного в белый или черный цвет.

HU/BG/SK

Beltéri függeszték, SMD LED-el szerelve, fehér vagy fekete fém ernyő és szerkezet.

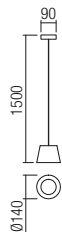
Висящи интериорни осветителни тела, с SMD светодиоди. Абажур и тяло от метал, боядисани в бяло или черно.

Závesné interiérové svietidlá, vybavené LED diódami SMD, tienidlá a kovová konštrukcia lakované v bielej alebo čiernej farbe.





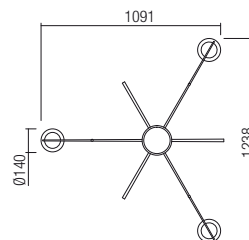
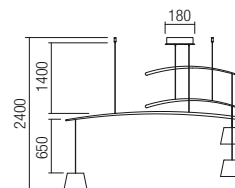
art. 01-1495 White
art. 01-1496 Black



Led type	EDISON SMD LED 2835 30 pcs x 0,2W
Power	6W
Input	220-240V, 50/60Hz
Color temperature	3000K
Lumen source	540 lm
Lumen system	415 lm
CRI	85
Not dimmable	

CE

art. 01-1524 White
art. 01-1525 Black

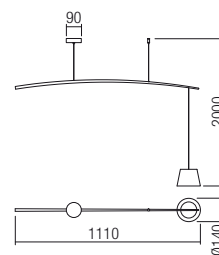


Led type	EDISON SMD LED 2835 3 x 30 pcs x 0,2W
Power	3 x 6W
Input	220-240V, 50/60Hz
Color temperature	3000K
Lumen source	1620 lm
Lumen system	1245 lm
CRI	85
Not dimmable	

CE



art. 01-1497 White
art. 01-1498 Black



Led type	EDISON SMD LED 2835 30 pcs x 0,2W
Power	6W
Input	220-240V, 50/60Hz
Color temperature	3000K
Lumen source	540 lm
Lumen system	415 lm
CRI	85
Not dimmable	

CE





Assen

Assen

EN

Adjustable suspensions for indoor equipped with SMD LEDs, direct/indirect light distribution, structure in aluminum and metal painted in mat black with plastic wood texture decorations and opal acrylic diffusers.

RO/IT/RU

Suspensii orientabile pentru interior echipate cu LED-uri SMD cu distribuție directă/indirectă a luminii, structură din aluminiu și metal vopsită negru mat cu decorațiuni tip imitație lemn închis și dispersoare din acril opal.

Sospensioni orientabili per interni equipaggiati con LED SMD ad emissione luminosa diretta/indiretta, struttura in metallo e alluminio verniciata nero opaco con decorazioni in finto legno scuro e diffusori in acrilico opalino.

Ориентируемые люстры для интерьера оснащенные светодиодами SMD, излучение света прямое/отраженное, структура из алюминия и металла окрашенного в черный матовый цвет с имитацией дерева, рассеиватели из опалового акрила.

HU/BG/SK

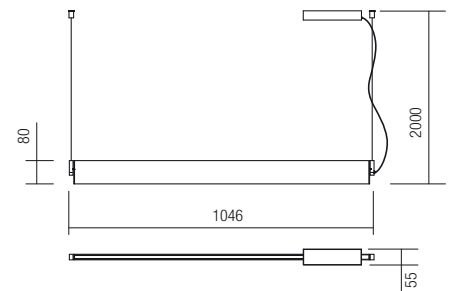
Beltéri függesztékek, SMD LED-el szerelve, direkt/indirekt fényszórással, matt fekete alumínium szerkezet, sötét fa színű díszítéssel, opál akril diszperzór.

Интериорни висящи осветелителни тела с SMD LED платка, с директно /индиректно разпръскване на светлината, корпус от алуминий и стомана в черен мат, с декорация с текстура на дърво и акрилен опал дифузер.

Nastaviteľné závesné interiérové svietidlá s LED diódami SMD, priame/nepriame rozloženie svetla, štruktúra z hliníka a kovu lakovaná v matnej čiernej farbe s plastickými drevenými textúrami a opalovými akrylátovými difúzormi.

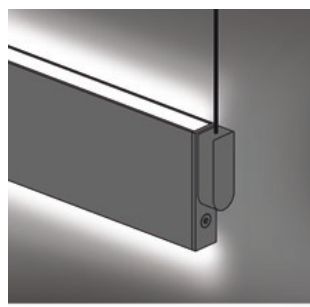
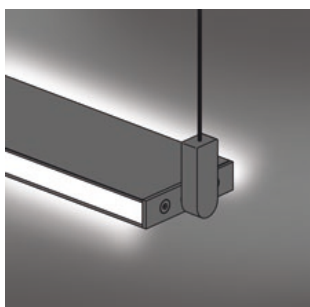


art. 01-1690




Led type	SMD LED 252 pcs x 0,11W
Power	29W
Input	220-240V, 50/60Hz
Color temperature	3000K
Lumen source	2610 lm
Lumen system	1769 lm
CRI	80
Not dimmable	☒

CE IP20





art. 01-1691



Led type	SMD LED 392 pcs x 0,11W
Power	43W
Input	220-240V, 50/60Hz
Color temperature	3000K
Lumen source	3870 lm
Lumen system	2658 lm
CRI	80
Not dimmable	

CE IP20



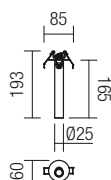


Kanji

Kanji



art. 01-1216 White
art. 01-1217 Black



RECESSED MOUNTING



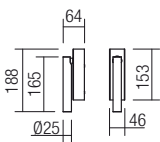
Led type	Power LED CREE, 1 pcs x 6W
Power	6W
Input	220V-240V, 50/60Hz
Color temperature	3000K
Lumen source	654 lm
Lumen system	413 lm
CRI	90
Not dimmable	

CE IP20



Kanji

art. 01-1218 White
art. 01-1219 Black



Led type	Power LED CREE, 1 pcs x 6W
Power	6W
Input	220V-240V, 50/60Hz
Color temperature	3000K
Lumen source	654 lm
Lumen system	413 lm
CRI	90
Not dimmable	

CE

Kanji

EN

Series of light fittings for interior equipped with POWER LED, metal structure electrostatically painted in mat white or mat black.



RO/IT/RU

Serie de corpuri de iluminat pentru interior, echipate cu POWER LED, structură din metal vopsită în câmp electrostatic alb mat sau negru mat.

Serie di apparecchi per interni, equipaggiati con POWER LED struttura in metallo verniciato a polveri bianco opaco oppure nero opaco.


Серия светильников для интерьера, оборудованных POWER светодиодами, структура из металла окрашенного в электростатическом поле в белый матовый или черный матовый цвет.

HU/BG/SK

Beltéri világítótestek, POWER LED-el szerelve, elektrosztatikus mezőben matt fehérre vagy matt feketére festett fémszerkezet.

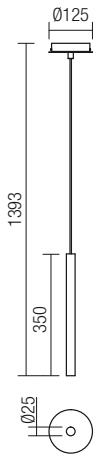
Серия интерьерни аплици, оборудвани с POWER LED, метала структура, боядисана в электростатично поле - матово бяло или черен мат.

Séria svietidiel pre interiér vybavených POWER LED, kovová konštrukcia je elektrosťaticky lakovaná v matnej bielej farbe alebo v matnej čiernej farbe.





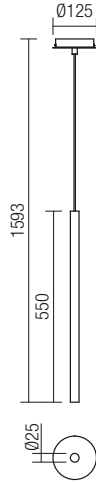
art. **01-1220 White**
art. **01-1221 Black**



Led type	Power LED CREE, 1 pcs x 6W
Power	6W
Input	220V-240V, 50/60Hz
Color temperature	3000K
Lumen source	654 lm
Lumen system	446 lm
CRI	90
Not dimmable	

CE IP20

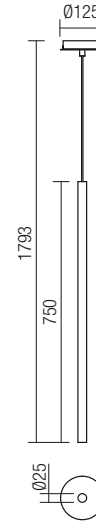
art. **01-1222 White**
art. **01-1223 Black**



Led type	Power LED CREE, 1 pcs x 6W
Power	6W
Input	220V-240V, 50/60Hz
Color temperature	3000K
Lumen source	654 lm
Lumen system	446 lm
CRI	90
Not dimmable	

CE IP20

art. **01-1224 White**
art. **01-1225 Black**

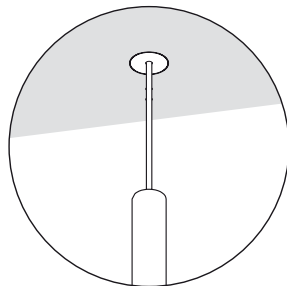
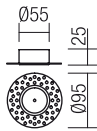


Led type	Power LED CREE, 1 pcs x 6W
Power	6W
Input	220V-240V, 50/60Hz
Color temperature	3000K
Lumen source	654 lm
Lumen system	446 lm
CRI	90
Not dimmable	

CE IP20

TRIMLESS ACCESSORY

art. **CT1 MWH White**
art. **CT1 MBK Black**



Metal accessory painted in mat white/mat black color, for installing the suspensions in trimless version.

Accesoriu din metal vopsit alb mat/negru mat, pentru montajul trimless al suspensiilor.

Accessorio in metallo verniciato bianco opaco/nero opaco, per montaggio delle sospensioni a filo muro (trimless).

Металлическая деталь для скрытого крепления люстры, окрашенная в белый/черный матовый цвет.

Matt fehérre/feketére festett tartozék, a függesztékek trimless szereléséhez.

Метален аксесоар, боядисан в матово бяло/черен мат за trimless монтаж на полилите.

Kovové príslušenstvo v matnej bielej/čiernej farbe pre inštaláciu zavesenia.





Ito

EN

Suspensions for interior equipped with SMD LED, structure and diffuser in aluminum painted in mat white, mat coffee or mat black.

RO/IT/RU

Serie de suspensii pentru interior echipate cu LED SMD, structură și dispersor din aluminiu vopsite alb mat, maro mat sau negru mat.

Sospensioni per interni equipaggiate con LED SMD, struttura e diffusore in alluminio verniciato bianco opaco, caffè opaco o nero opaco.

Серия люстр для интерьера, оснащенных светодиодами SMD, структура и рассеиватель из алюминия окрашенного в белый матовый, коричневый матовый или черный матовый цвет.

HU/BG/SK

Beltéri függesztékek, SMD LED-el szerelve, matt fehérre, matt barnára vagy matt feketére festett alumínium szerkezet és diszperzór.

Интериорни висящи осветелителни тела с SMD LED платка, корпус и дифузер от алуминийв бял мат, кафе мат или черен мат.

Závesné interiérové svietidlá, vybavené LED diódou SMD, konštrukciou a difúzorom v hliníkovom prevedení s matnou bielou, matnou kávovou alebo matnou čiernou farbou.

art. 01-1753 White
art. 01-1754 Coffee
art. 01-1755 Black



art. 01-1756 White
art. 01-1757 Coffee
art. 01-1758 Black



art. 01-1759 White
art. 01-1760 Coffee
art. 01-1761 Black



Led type	SMD LED 5050 BRIDGELUX 1 pc x 7W
Power	7W
Input	220V-240V, 50/60Hz
Color temperature	3000K
Lumen source	720 lm
Lumen system	315 lm
Optic	18°
CRI	90
Not dimmable	☒

CE IP20



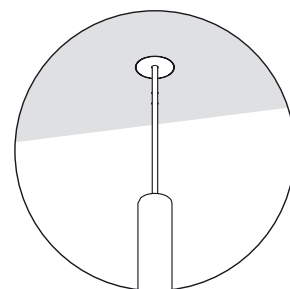
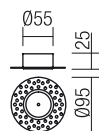


Ifo

TRIMLESS ACCESSORY

art. **CT1 MWH White**

art. **CT1 MBK Black**



Metal accessory painted in mat white/mat black color, for installing the suspensions in trimless version.

Accesoriu din metal vopsit alb mat/negru mat, pentru montajul trimless al suspensiilor.

Accessorio in metallo verniciato bianco opaco/nero opaco, per montaggio delle sospensioni a filo muro (trimless).

Металлическая деталь для скрытого крепления люстры, окрашенная в белый/черный матовый цвет.

Matt fehérre/feketére festett tartozék, a függesztékek trimless szereléséhez.

Метален аксесоар, боядисан в матово бяло/черен мат за trimless монтаж на полилеите.

Kovové príslušenstvo v matnej bielej/čiernej farbe pre inštaláciu zavesenia.





Eiko

Eiko

EN

Suspensions for interior equipped with SMD LED, structure and diffuser in aluminum painted in mat white, mat coffee or mat black.

RO/IT/RU

Suspensii pentru interior echipate cu LED SMD, structură și dispersor din aluminiu vopsite alb mat, maro mat sau negru mat.

Sospensioni per interni equipaggiate con LED SMD, struttura e diffusore in alluminio verniciati bianco opaco, caffè opaco o nero opaco.


Люстры для интерьера, оснащенные светодиодами SMD, структура и рассеиватель из алюминия окрашенного в белый матовый, коричневый матовый или в черный матовый цвет.

HU/BG/SK


Beltéri függesztékek, SMD LED-el szerelve, matt fehér, matt barna vagy matt fekete alumínium szerkezet és diszperzór.

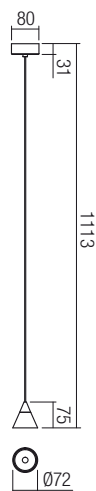
Интериорни висящи осветителни тела с SMD LED платка, корпус от алуминий в бял мат, кафе мат или черен мат.


Závesné interiérové svietidlá vybavené LED diódou SMD, konštrukcia a difúzor v hliníkovom prevedení v matnej bielej, matnej kávovej alebo matnej čiernej farbe.





 art. **01-1750 White**
 art. **01-1751 Coffee**
 art. **01-1752 Black**

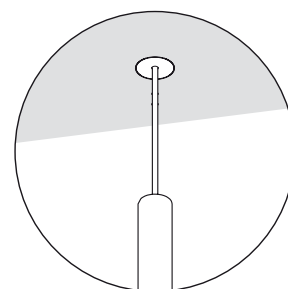
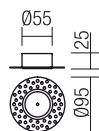


Led type	SMD LED 5050 BRIDGELUX 1 pc x 7W
Power	7W
Input	220V-240V, 50/60Hz
Color temperature	3000K
Lumen source	720 lm
Lumen system	396 lm
Optic	18°
CRI	90
Not dimmable	

CE  IP20

TRIMLESS ACCESSORY

art. **CT1 MWH White**
 art. **CT1 MBK Black**



Metal accessory painted in mat white/mat black color, for installing the suspensions in trimless version.

Accesoriu din metal vopsit alb mat/negru mat, pentru montajul trimless al suspensiilor.

Accessorio in metallo verniciato bianco opaco/nero opaco, per montaggio delle sospensioni a filo muro (trimless).

Металлическая деталь для скрытого крепления люстры, окрашенная в белый/черный матовый цвет.

Matt fehérre/feketére festett tartozék, a függesztékek trimless szereléséhez.

Метален аксесоар, боядисан в матово бяло/черен мат за trimless монтаж на полилите.

Kovové príslušenstvo v matnej bielej/čiernej farbe pre inštaláciu zavesenia.





Obo

Obo

EN

Series of light fixtures for interior equipped with one SMD LED, structure and diffuser in aluminum painted in mat white, mat coffee or mat black.

RO/IT/RU

Serie de corpuri de iluminat pentru interior echipate cu un LED SMD, structură și dispersor din aluminiu vopsit alb mat, maro mat sau negru mat.

Serie di apparecchi per interni equipaggiati con un LED SMD, struttura e diffusore in alluminio verniciato bianco opaco, caffè opaco o nero opaco.

Серия светильников для интерьера, оснащенных светодиодом SMD, структура из алюминия окрашенного в белый матовый, коричневый матовый или черный матовый цвет.

HU/BG/SK

Beltéri lámpa testek, SMD LED-el szerelve, matt fehér, matt barna vagy matt fekete színű alumínium szerkezet és diszperzór.

Серия от интерьерни осветители с SMD LED платки, корпус и дифузер в бял мат, кафе мат или черен мат.

Séria svietidiel pre interiér vybavená jednou LED diódou SMD, konštrukcia a difúzor lakovaná v matnej bielej, matnej kávovej alebo matnej čiernej farbe.



art. 01-1829 White
art. 01-1830 Coffee
art. 01-1831 Black



Led type	SMD LED 5050 BRIDGELUX 1 pc x 4,5W
Power	4,5W
Input	220V-240V, 50/60Hz
Color temperature	3000K
Lumen source	459 lm
Lumen system	270 lm
Optic	38°
CRI	90
Not dimmable	⊘

CE IP20



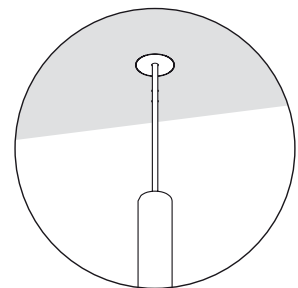
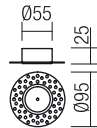


art. 01-1832 White
 art. 01-1833 Coffee
 art. 01-1834 Black



TRIMLESS ACCESSORY

art. CT1 MWH White
 art. CT1 MBK Black



Metal accessory painted in mat white/mat black color, for installing the suspensions in trimless version.

Accesoriu din metal vopsit alb mat/negru mat, pentru montajul trimless al suspensiilor.

Accessorio in metallo verniciato bianco opaco/nero opaco, per montaggio delle sospensioni a filo muro (trimless).

Металлическая деталь для скрытого крепления люстры, окрашенная в белый/черный матовый цвет.

Matt fehérre/feketére festett tartozék, a függesztékek trimless szereléséhez.

Метален аксесоар, боядисан в матово бяло/черен мат за trimless монтаж на полилите.

Kovové príslušenstvo v matnej bielej/čiernej farbe pre inštaláciu zavesenia.

Led type	SMD LED 5050 BRIDGELUX 1 pc x 4,5W
Power	4,5W
Input	220V-240V, 50/60Hz
Color temperature	3000K
Lumen source	459 lm
Lumen system	270 lm
Optic	38°
CRI	90
Not dimmable	

CE IP20





Loop

EN

Interior suspensions equipped with SMD LEDs, metal body electrostatically painted in mat black or mat white, driver included.

RO/IT/RU

Suspensii pentru interior, echipate cu LED-uri SMD, corp din metal vopsit în câmp electrostatic în variante de culori alb mat sau negru mat, driver inclus.

Sospensioni per interni, equipaggiate con LED SMD, corpo in metallo verniciato a polveri nelle variante colore bianco opaco oppure nero opaco, driver incluso.

Подвески для внутреннего освещения, оснащенные светодиодами SMD, металлический корпус, окрашенный в электростатическом поле в вариантах исполнения белого матового или чёрного матового цвета, оснащены драйвером.

HU/BG/SK

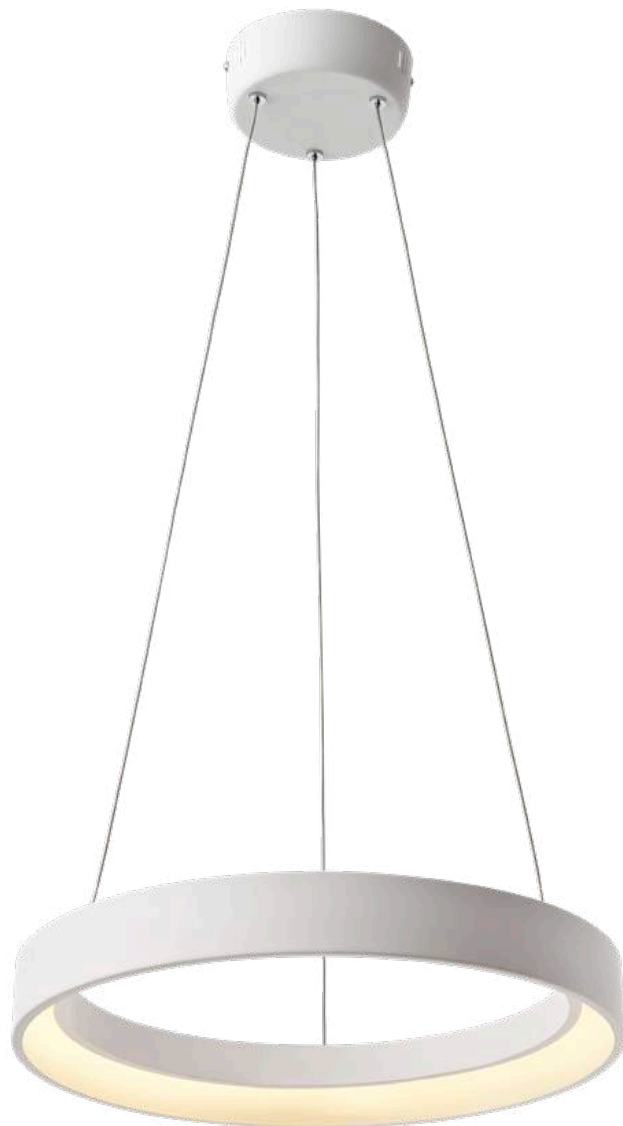
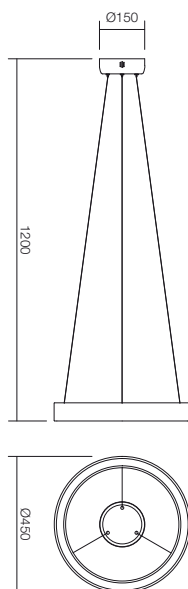
Beltéri felfüggesztések, ellátva SMD LED-ekkel, elektrosztatikus mezőben matt fehérre vagy matt feketére festett fém test, driver tartalmaz.

Интериорни полилеи, оборудвани със SMD LED-ове, тяло от метал, боядисан в электростатично поле, цветове варианти бял ат или черен мат, включен драйвер.

Interiérové závesné svietidlá vybavených SMD LED, kovová konštrukcia vo farebných verzách matnej čiernej alebo matnej bielej farby, súčasťou svietidla je napájač.



art. 01-671 White
art. 01-823 Black

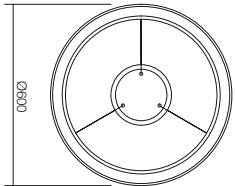
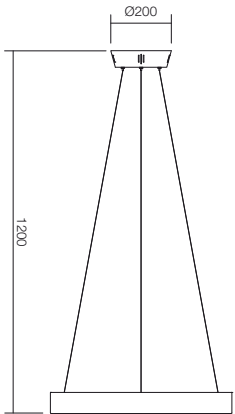


Led type	SMD, 280 x 0.1W
Power	28W
Input	220-240V, 50/60Hz
Color temperature	3200-3500K
Lumen source	2856 lm
Lumen system	1115 lm
CRI	80
Not dimmable	☒

CE IP20



art. 01-672 White
art. 01-824 Black



Loop

Led type	SMD, 380 x 0.1W
Power	38W
Input	220-240V, 50/60Hz
Color temperature	3200-3500K
Lumen source	4864 lm
Lumen system	2100 lm
CRI	80
Not dimmable	⊘

CE IP20





Kai

Kai

EN

Suspensions for interior equipped with SMD LEDs, metal structure electrostatically painted in mat white or finished in mat gunmetal black, diffuser of opal polycarbonat.

RO/IT/RU

Suspensii pentru interior echipate cu LED-uri SMD, structură din metal vopsită în câmp electrostatic alb mat sau finisat negru țevă de pușcă, dispersor din policarbonat opal.

Sospensioni per interni, equipaggiate con SMD LED struttura in metallo verniciato a polveri bianco opaco oppure con finitura canna di fucile opaco, diffusore in policarbonato opalino.

Люстры для интерьера оснащенные светодиодами SMD, структура из металла окрашенного в электростатическом поле в белый матовый цвет или отделанного в черный вороненый цвет, рассеиватель из опалового поликарбоната.

HU/BG/SK

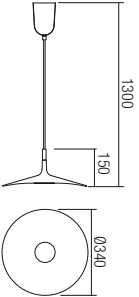
Beltéri függeszték család, SMD LED-el szerelve. Elektrosztatikus mezőben festett matt fehér vagy fekete nickel fémszerkezet, opál polikarbonát diszperzór.


Интериорен пендел, оборудван с SMD LEDs, метално тяло електрстично боядисано в мат бял цвят или завършено в бронзово-черен цвят, разсейвател от опал бял поликарбонат.

Závesné interiérové svietidlá vybavené LED SMD diódami, kovová štruktúra lakovaná v matnej bielej, a kovovej čiernej, difúzor z opálového polykarbonátu.



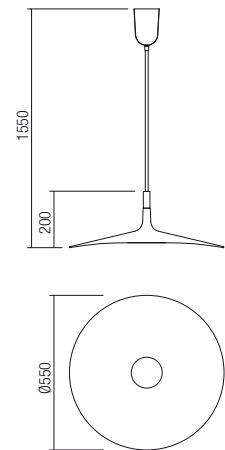
art. 01-1405 White
art. 01-1406 Gun metal




Led type SMD LED 5730 14 pcs x 0,5W
Power 7W
Input 220-240V, 50/60Hz
Color temperature 3000K
Lumen source 714 lm
Lumen system 510 lm
CRI 80
Not dimmable 

CE  IP20

art. 01-1616 White
art. 01-1617 Gun metal



Led type SMD LED 5730 24 pcs x 0,5W
Power 12W
Input 220-240V, 50/60Hz
Color temperature 3000K
Lumen source 1200 lm
Lumen system 840 lm
CRI 80
Not dimmable 

CE  IP20







Spire

Spire

EN

Suspension for interior, equipped with SMD LEDs, chromed metal body, satin polycarbonate diffuser.

RO/IT/RU

Suspensie pentru interior, echipată cu LED-uri SMD, corp din metal cromat, dispersor din policarbonat satinat.

Sospensione per interni, equipaggiata con LED SMD, corpo in metallo cromato, diffusori in policarbonato satinato.

Подвеска для внутреннего освещения, оснащенная светодиодами SMD, хромированный металлический корпус, диффузоры из опалового поликарбоната.

HU/BG/SK

Beltéri felfüggesztés, SMD LED-ekkel ellátva, krómozott lámpatesttel és szatinált polikarbonát diszperzókkal.

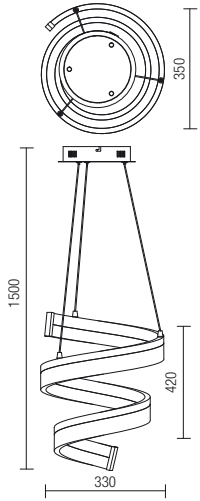
Интериорен полилей, оборудван с LED-ове SMD, тяло от хромиран метал, разсейватели от поликарбонат опал.

Vnútoré závesné svietidlo vybavené SMD LED, chromovaná kovová konštrukcia a saténový polykarbonátový difúzor.



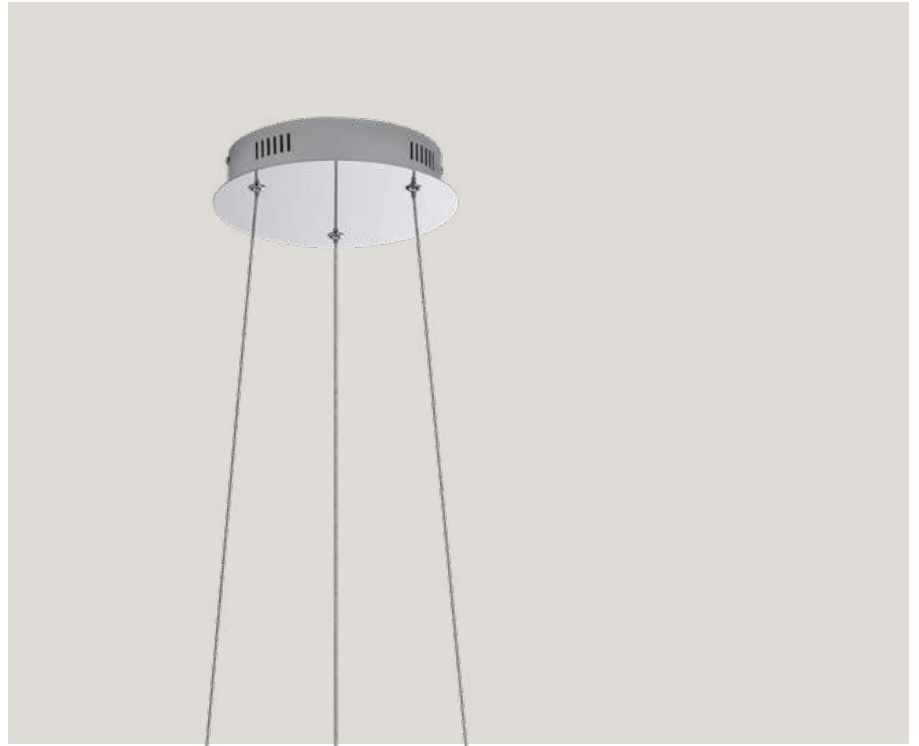


art. 01-998



Led type	SMD 3014, 208 pcs x 0,13W
Power	27W
Input	220V-240V, 50/60Hz
Color temperature	3000K
Lumen source	2997 lm
Lumen system	1780 lm
CRI	80
Not dimmable	

CE IP20



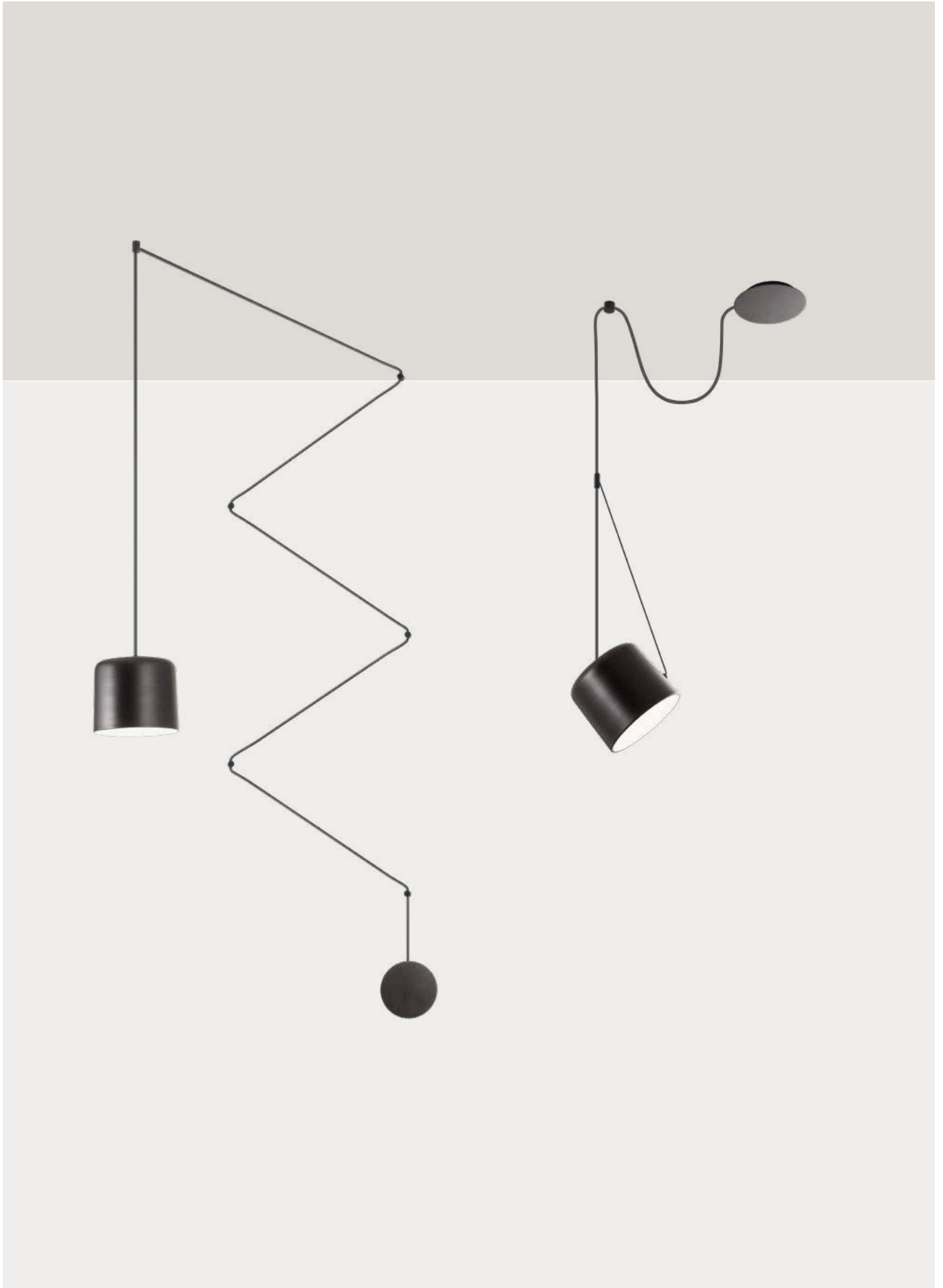
Spire





Dodo

Dodo





Dodo

Dodo

EN

Series of interior lamps, structure and diffusers of metal painted in mat white or mat black, reflectors of white PMMA.
Delivered with 3 meters of white or black textile cable and accessories for wall or/and ceiling mounting.

RO/IT/RU

Serie de corpuri de iluminat pentru interior, structură și dispersoare orientabile din metal vopsite alb mat sau negru mat, reflectoare din PMMA alb.
Se livrează cu 3 metri de cablu textil alb sau negru și accesorii de fixare pentru perete și/sau tavan.

Serie di apparecchi per interni, struttura e diffusori in metallo verniciato bianco opaco o nero opaco, riflettori in PMMA bianco.
Forniti con 3 metri di cavo tessile bianco o nero e accessori per fissaggio a muro/soffitto.

Серия люстр для интерьера, структура и ориентируемые рассеиватели из металла, окрашены в матовый белый или черный цвет, отражатель из белого ПММА. Поставляется с 3 метрами белого текстильного кабеля и аксессуарами для настенного/потолочного монтажа.

HU/BG/SK

Beltéri lámpa testek, mozgatható ernyő és fémszerkezet, matt fehér vagy matt fekete, fehér PMMA diszperzór. 3m fehér vagy fekete textil kábelrel és fal/mennyezeti szereléshez szükséges tartozékokkal szállítva.

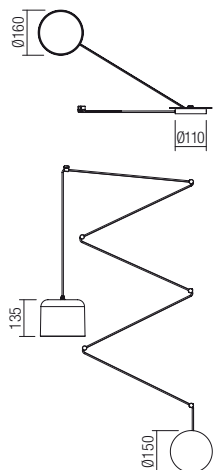
Серия от интериорни осветители, корпуси и дифузери от метал в бял мат или черен мат, рефлектори от бял PMMA, с три метра бял или черен текстилен кабел и аксесоари за монтаж на таван/стена.

Séria interiérových svetidiel, štruktúra a difúzory z kovu lakované v matnej bielej alebo matnej čiernej farbe, reflektory z bieleho materiálu PMMA. Dodávajú sa s 3-metrovým bielym alebo čiernym káblom a príslušenstvom pre montáž na stenu alebo strop.





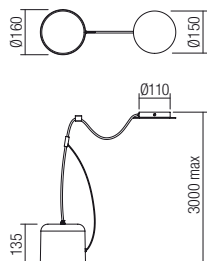
art. 01-1821 White
art. 01-1822 Black



Lampholder E27
Power 1 x max. 15W
Input 230V, 50Hz

CE IP20

art. 01-1823 White
art. 01-1824 Black



Lampholder E27
Power 1 x max. 15W
Input 230V, 50Hz

CE IP20

Lampshades and accessories for assembling personalized lighting structures.

Abajururi și accesorii pentru realizarea de structuri de iluminat personalizate.

Paralumi e accessori per la realizzazione di strutture di illuminazione personalizzate.

Multiple outlet metal ceiling roses.
Baze metalice cu acces multiplu pentru cabluri.
Rosoni in metallo con ingressi multipli.



Ceiling rose with 3 outlet

art. CS1.3 WH White
art. CS1.3 BK Black

Ceiling rose with 5 outlet

art. CS2.5 WH White
art. CS2.5 BK Black

Ceiling rose with 7 outlet

art. CS2.7 WH White
art. CS2.7 BK Black

Metal accessories for cable wall mounting.
Accesorii din metal pentru fixarea cablurilor pe perete.
Accessori in metallo per fissaggio cavo a parete.



art. AC1 WH White
art. AC1 BK Black

Metal accessories for cable ceiling mounting.
Accesorii din metal pentru fixarea cablurilor pe tavan.
Accessori in metallo per fissaggio cavo a soffitto.



art. ACM2 WH White
art. ACM2 BK Black

Lampshades with electrical cables.
Abajururi prevăzute cu cabluri electrice.
Paralumi completi di cavo elettrico.



Lampholder E27
Power 1 x max. 15W
Input 230V, 50Hz

CE IP20

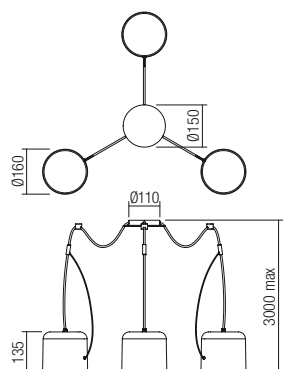
Lampshade + 5m cable

art. PC5 WH White
art. PC5 BK Black

Lampshade + 10m cable

art. PC10 WH White
art. PC10 BK Black

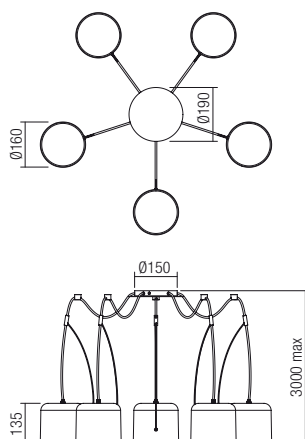
art. 01-1825 White
art. 01-1826 Black



Lampholder E27
Power 3 x max. 15W
Input 230V, 50Hz

CE IP20

art. 01-1827 White
art. 01-1828 Black



Lampholder E27
Power 5 x max. 15W
Input 230V, 50Hz

CE IP20

Jaap





Jaap

Jaap

EN

Suspensions for interior, structure in aluminum painted in mat black, aluminum diffuser available in three painting versions: sanded beige in exterior and mat white in interior, sanded coffee in exterior and mat white in interior or gun metal in exterior and mat white in interior.

RO/IT/RU

Suspensii pentru interior, structură din aluminiu vopsită negru mat, dispensur din aluminiu disponibil în trei variante de culori: bej satinat la exterior și alb mat la interior, maro satinat la exterior și alb mat la interior sau negru "țevă de pușcă" la exterior și alb mat la interior.

Sospensioni per interni, struttura in alluminio verniciato nero opaco, diffusore in alluminio disponibile in tre versioni di verniciatura: beige satinato all'esterno e bianco opaco all'interno, marrone satinato all'esterno e bianco opaco all'interno o finitura nero canna di fucile all'esterno e bianco opaco all'interno.

Люстры для интерьера, структура из алюминия окрашенного в черный матовый цвет, рассеиватель из алюминия в трех возможных цветовых комбинациях, сатинированный бежевый снаружи и белый матовый внутри, сатинированный коричневый снаружи и белый матовый внутри или черный вороненный снаружи и белый матовый внутри.

HU/BG/SK

Beltéri függesztékek, matt fekete alumínium szerkezet, szatin béz kívül matt fehér belül, matt barna kívül matt fehér belül vagy fekete nickel kívül és matt fehér belül alumínium diszperzór.

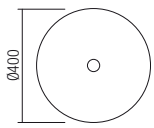
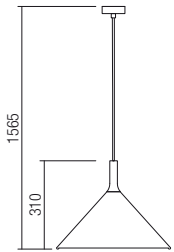
Интериорни висящи осветителни, корпус от алуминий в черен мат, алуминиев дифузер в три цвята – пясъчно бежово отвън и бял мат отвътре, пясъчно кафе отвън и бял мат отвътре, черен отвън и бял мат отвътре.

Závesné interiérové svietidlá, hliníková konštrukcia lakovaná v matnej čiernej farbe, hliníkový difúzor je k dispozícii v troch variantoch náteru: zvonka béžová a zvnútra matná biela, zvonka kávová a zvnútra matná biela alebo matná metalická čierna zvonka a matná biela zvnútra.





- art. 01-1608 Beige
- art. 01-1609 Coffee
- art. 01-1610 Gun metal



Lampholder E27
Power 1 x max. 42W
Input 230V, 50Hz

CE IP20



Jaap

Agadir





Agadir

EN

Series of suspensions for interior, structure and diffuser in aluminum electrostatically painted in sanded beige, sanded coffee or mat gunmetal black.

RO/IT/RU

Serie de suspensii pentru interior, structură și dispersor din aluminiu vopsit în câmp electrostatic bej satinat, maro satinat sau finisat negru "țeavă de pușcă".

Sospensioni per interni, struttura e paralume in alluminio verniciato a polveri avorio satinato, marrone satinato o con finitura canna di fucile opaco.

Серия люстр для интерьера, структура и рассеиватель из алюминия окрашенного в электростатическом поле в сатинированный бежевый цвет, в сатинированный коричневый цвет или отделанного в черный вороненый цвет.

HU/BG/SK

Beltéri függesztékek, elektrosztatikus mezőben szatinált bézs, szatinált barna vagy fekete nickel alumínium szerkezet és diszperzór.

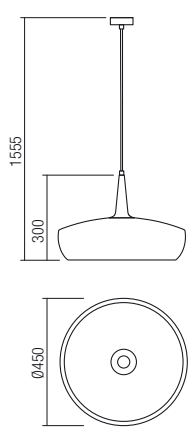
Серия от интерьерни висящи тела от алуминий, боядисан в беж, кафе или черен мат.

Séria závesných interiérových svietidiel, konštrukcia a difúzor z hliníka elektrostáticky lakované v brúsenej béžovej, brúsenej kávovej alebo v matnej metalickej čiernej farbe.





- art. 01-1613 Beige
- art. 01-1614 Coffee
- art. 01-1615 Gun metal



Lampholder	E27
Power	1 x max. 42W
Input	230V, 50Hz

CE IP20

Agadir

Cadeira





Cadeira

Cadeira

EN

Suspensions for interior, natural wood structure, diffuser in aluminum painted in shiny cream in exterior and mat white in interior, shiny brown in exterior and mat white in interior or shiny black in exterior and sanded gold in interior, black fabric cable.

RO/IT/RU

Suspensii pentru interior, structură din lemn natur, dispersor din aluminiu vopsit crem lucios la exterior și alb mat la interior, maro lucios la exterior și alb mat la interior sau negru lucios la exterior și auri satinat la interior, cablu textil negru.

Sospensione per interni, struttura in legno naturale, paralume in alluminio verniciato crema lucido all'esterno e bianco opaco all'interno, marrone lucido all'esterno e bianco opaco all'interno o nero lucido all'esterno e oro satinato all'interno, cavo tessile nero.

Люстры для интерьера, структура из натурального дерева, рассеиватель из алюминия, окрашенный в блестящий кремовый цвет снаружи и матово-белый внутри, блестящий коричневый цвет снаружи и матово-белый внутри или блестящий черный цвет снаружи и сатиновый золотой внутри, черный текстильный кабель.


HU/BG/SK

Beltéri függesztékek, natúr fém szerkezet, alumínium diszperzór a következő színekben: fényes krém kívül és matt fehér belül, fényes barna kívül és matt fehér belül vagy fényes fekete kívül és szatínált arany belül, fekete textil kábel.

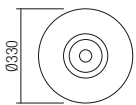
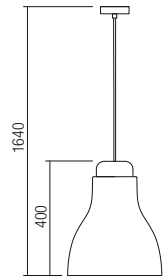
Интериорни висящи осветителни тела, корпус от естествено дърво, дифузер от алуминий в цвят гланц сметана отвън и бял мат отвътре, гланц кафяво отвън и бял мат отвътре или черен гланц отвън и матово злато отвътре, черен текстилен кабел.

Závesné interiérové svietidlá, štruktúra z prírodného dreva, hliníkový difúzor lakovaný v lesklej krémovej farbe zvonka a matnej bielej zvnútra, lesklej hnedej zvonka a matnej bielej v zvnútra alebo lesklej čiernej zvonka a pieskovanej zlatej zvnútra, čierny tkaninový kábel.





- art. 01-1605 Shiny cream
- art. 01-1606 Dark brown
- art. 01-1607 Shiny black



Lampholder E27
Power 1 x max. 42W
Input 230V, 50Hz

CE IP20

Haylen





Haylen

Haylen

EN

Suspensions for indoor, structure and diffuser of aluminium with heightened lines, painted in glossy cream on the exterior and white on the interior, with black textile cable.

RO/IT/RU

Serie de suspensii pentru interior, structură și dispersor din aluminiu cu linii în relief, vopsite crem lucios la exterior și alb la interior, cablu textil negru.

Sospensioni per interni, struttura in alluminio con linee a rilievo, verniciata crema esternamente e bianco internamente, cavo tessile nero.

Серия люстр для интерьера, структура и рассеиватель из алюминия с рельефными линиями, окрашена в блестящий кремовый цвет снаружи и белый внутри, кабель из черного текстиля.

HU/BG/SK

Beltéri függesztlék család, alumínium szerkezet és diszperzór, kívül fényes krém, belül fehér színű, fekete textil kábel.

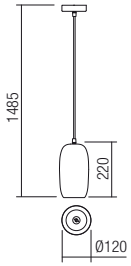
Интериорни пендели, тяло и разсейвател от алуминий с повишаващи линии, боядисани в гланц кем цвят от външната страна и бял цвят от вътрешната, с черен текстилен кабел.

Závesné interiérové svietidlá, konštrukcia a difúzor z hliníka s vyvýšenými líniami lakované v lesklej krémovej zvonka a bielej farbe zvnútra s čiernym textilným káblom.





art. 01-1402

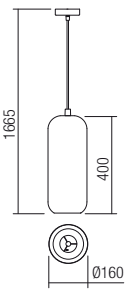


Lampholder	GU10
Power	1 x max. 35W
Input	230V, 50Hz

CE IP20



art. 01-1403

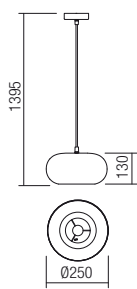


Lampholder	E27
Power	1 x max. 42W
Input	230V, 50Hz

CE IP20



art. 01-1404



Lampholder	E27
Power	1 x max. 42W
Input	230V, 50Hz

CE IP20



Hay/len





Tutu

Tutu

EN

Suspensions for interior, aluminium structure and shade painted in glossy white or glossy black, opal acrylic diffuser.

RO/IT/RU

Suspensii pentru interior, structură și abajur din aluminiu vopsit alb lucios sau negru lucios, dispersor din acril opal.

Sospensioni per interni, struttura e paralume in alluminio verniciato bianco lucido o nero lucido, diffusore in acrilico opalino.

Люстры для интерьера, структура и абажур из алюминия окрашенного в белый глянец или черный глянец, рассеиватель из белого акрила.

HU/BG/SK

Beltéri felfüggesztések, fénylő fehérre vagy feketére festett alumínium szerkezettel és lámpaernyővel, opál akril diszperzórral.

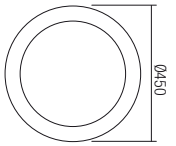
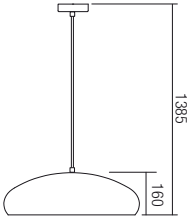
Висящо интериорно осветително тяло, алуминиева структура и шапка боядисани в бял или черен гланц, опалов акрилен дифузер.

Závesné interiérové svietidlá, hliníková štruktúra a tienidlo lakované v leskej bielej alebo leskej čiernej farbe, opálový akrylový difúzor.





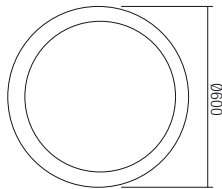
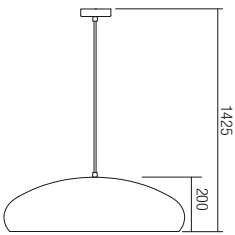
art. 01-1393 White
art. 01-1394 Black



Lampholder E27
Power 3 x max. 42W
Input 230V, 50Hz


CE IP20

art. 01-1395 White
art. 01-1396 Black




Lampholder E27
Power 4 x max. 42W
Input 230V, 50Hz

CE IP20



Tutu

Norvik





Norvik

EN

Indoor suspension, metal structure and diffuser painted in two versions: mat white completely or mat black/mat white in exterior and mat white in interior.

RO/IT/RU

Suspensii pentru interior, structură și dispersor din metal vopsit disponibil în două versiuni: alb mat în întregime sau negru mat/alb mat la exterior și alb mat la interior.

Sospensione per interni, struttura e diffusore in metallo verniciato in due versioni di colori: interamente bianco opaco oppure nero opaco/bianco opaco esternamente e bianco opaco internamente.

Люстры для интерьера, структура и рассеиватель из окрашенного металла доступны в двух вариантах: белый матовый цвет полностью или черный матовый/белый матовый снаружи и белый матовый цвет внутри.

HU/BG/SK

Beltéri függeszték család, Fémszerkezet és diszperzór két féle kivitelben: matt fehér teljesen vagy matt feket/ matt fehér kívül és matt fehér belül.

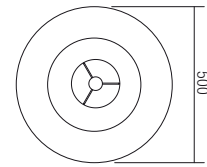
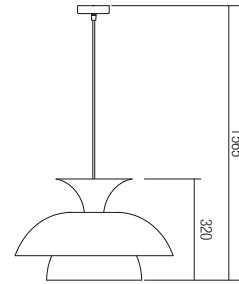
Интериорен пендел, металната основа и разсейателя са боядисани в два варианта: матово бяло изцяло или матово черно/матово бяло в екстериора и матово бяло в интериора.

Závesné interiérové svietidlá, kovová štruktúra a difúzor lakovaná v dvoch prevedeniach: matnej bielej úplne alebo matnej čiernej/matnej bielej zvonka a matnej bielej farbe zvnútra.





art. 01-1411 White
art. 01-1412 Black



Lampholder E27
Power 1 x max. 42W
Input 230V, 50Hz

CE IP20



Norvik

Anaru





Anaru

Anaru





Anaru

Anaru

EN

Series of indoor suspensions, metal structure electrostatically painted in mat white, grey, brown or green, orientable metal shade with exterior painted in white, grey, brown or green and interior painted in white.

RO/IT/RU

Serie de suspensii pentru interior, structură din metal vopsit în câmp electrostatic în versiuni de culoare alb mat, gri, maro sau verde și dispensor orientabil din metal vopsit în variante de culoare alb, gri, maro sau verde la exterior și alb la interior.

Serie di sospensioni per interni, struttura in metallo verniciato a polveri nelle variante colore bianco opaco, grigio, marrone o verde, paralume orientabile in metallo verniciato nelle versioni colore bianco, grigio, marrone o verde esternamente e bianco internamente.

Серия люстр для интерьера, структура из металла окрашенного в электростатическом поле в варианты цветов: белый матовый, серый, коричневый или зеленый. Ориентируемый рассеиватель из металла окрашен в варианты цветов: белый, серый, коричневый или зеленый снаружи и белый внутри.

HU/BG/SK





Beltéri függeszték család, elektrosztatikus mezőben festett matt fehér, szürke, barna vagy zöld fémszerkezet, mozgatható fém diszperzör, fehér, szürke, barna vagy zöld kívül és fehér belül.

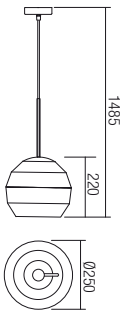
Серији от интериорни пендели, метална основа електростатично боядисана в мат бял цвят, сив, кафяв или зелен цвят, подвижна метална чашка от външната страна боядисана в бял, сив, кафяв или зелен цвят, а от вътрешната страна боядисана в бял цвят.

Séria interiérových závesných svietidiel, kovová štruktúra lakovaná v matnej bielej, šedej, hnedej alebo zelenej farbe, kovové tienidlo zvonka lakované v bielej, šedej, hnedej alebo zelenej farbe a zvnútra lakované v bielej farbe.





-  art. 01-1407 White
-  art. 01-1408 Grey
-  art. 01-1409 Brown
-  art. 01-1410 Green



Lampholder E27
Power 1 x max. 42W
Input 230V, 50Hz

CE  IP20



-  White
-  Grey
-  Brown
-  Green

Stellar





Stellar

Stellar

EN

Suspensions for interior, metal structure electrostatically painted in mat black, coppered details.

RO/IT/RU

Suspensii pentru interior, structură din metal vopsit în câmp electrostatic negru mat cu detalii cuprate.

Sospensioni per interni, struttura in metallo verniciato a polveri colore nero opaco, dettagli ramati.

Люстры для интерьера, структура из металла окрашенного в электростатическом поле в черный матовый цвет с медными элементами.

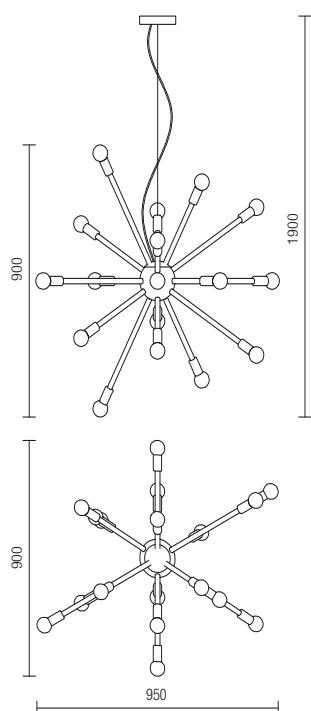
HU/BG/SK

Beltéri felfüggesztések, elektrosztikus mezőben festett fémszerkezet, matt fekete, réz berakású.

Интериорен пендел, структура от метал, боядисан в електростатично поле - черен мат с детайли, покрити с мед.

Závesné interiérové svietidlá, kovová konštrukciou elektrostaticky lakované v matnej čiernej farbe s medenými detailami.

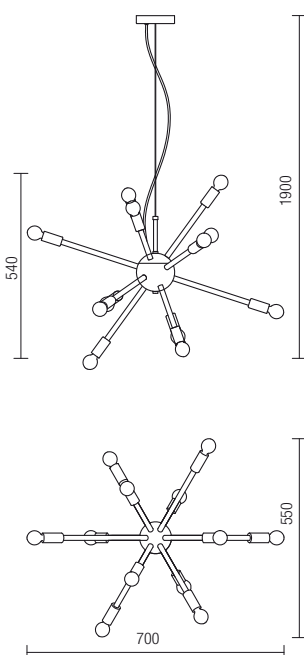
art. 01-1215



Lampholder E14
Power 18 x max. 25W
Input 230V, 50Hz

CE IP20

art. 01-1473



Lampholder E14
Power 12 x max. 25W
Input 230V, 50Hz

CE IP20





Stellar

Lampara





Lampara

Lampara

EN

Indoor suspension, fretted metal structure and diffuser electrostatically painted in mat black.

RO/IT/RU

Suspensie pentru interior, structură și dispersor din metal perforat vopsit în câmp electrostatic negru mat.

Sospensione per interni, struttura e diffusore in metallo traforato verniciato a polveri nero opaco.

Люстра для интерьера, структура и рассеиватель из перфорированного металла, окрашенного в электростатическом поле в черный матовый цвет.

HU/BG/SK

Beltéri függeszték, elektrosztatikus mezőben festett matt fekete színű fémszerkezet és diszperzór.

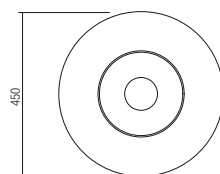
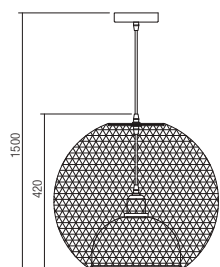
Интериорен пендел, нагънато метално тяло и разсейвател электростатично боядисан в мат черен цвят.

Závesné interiérové svietidlá, konštrukcia a difúzor lakované v matnej bielej farbe.





art. 01-1347



Lampholder E27
Power 1 x max. 42W
Input 230V, 50Hz

CE  IP20



Lampara

Namor





Namor

EN

Suspensions for interior, metal structure electrostatically painted in black with copper plated metal element.

RO/IT/RU

Suspensii pentru interior, structură din metal vopsit în câmp electrostatic negru cu element metalic finisaj cupru.

Sospensioni per interni, struttura in metallo verniciato a polveri nero con particolare in metallo finitura rame.


Люстры для интерьера, структура из металла окрашенного в электростатическом поле в черный цвет с металлическим элементом отделанным под медь.

HU/BG/SK

Beltéri függeszték család, elektrosztatikus mezőben festett fekete színű fémszerkezet réz betéttel.

Интериорни пендели, метално тяло электростатично боядисани в черен цвят с меден метален елемент.

Závesné interiérové svietidlá, kovová konštrukcia lakovaná v čiernej farbe s medenými prvkami.





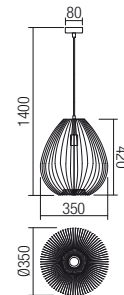
art. 01-1425



Lampholder E27
 Power 1 x max. 42W
 Input 230V, 50Hz

CE IP20

art. 01-1426



Lampholder E27
 Power 1 x max. 42W
 Input 230V, 50Hz

CE IP20

Cymbal





Cymbal

Cymbal

EN

Suspension for interior,
structure of metal painted
in mat black, metal diffuser
painted in mat black in exterior
and mat gold in interior.

RO/IT/RU

Suspensie pentru interior, structură din metal vopsită negru mat, dispersor din metal vopsit negru mat în exterior și aur mat la interior.

Sospensione per interni, struttura in metallo verniciata nero opaco, diffusore in metallo verniciato nero opaco all'esterno e oro opaco all'interno.

Люстра для интерьера, структура из металла окрашенного в черный матовый цвет, рассеиватель из металла окрашенного в черный матовый цвет снаружи и золотой матовый внутри.

HU/BG/SK

Beltéri függesztlék, matt fekete fémszerkezet, kívül matt feketére és belül matt aranyra festett fém diszperzór.

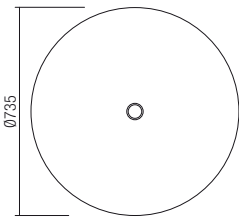
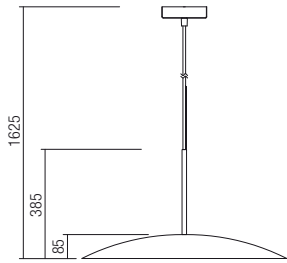
Интериорни висящи осветители, корпус от метал в черен мат и дифузер в черен мат отвън и златен мат отвътре.

Závesné interiérové svietidlo, kovová štruktúra lakovaná matnej čiernej farbe, kovový difúzor lakovaný v matnej čiernej zvonka a matnej zlatej farbe zvnútra.





art. 01-1744



Lampholder	E27
Power	1 x max. 42W
Input	230V, 50Hz

CE IP20



Cymbal

Kalimba





Kalimba

EN

Suspensions for interior with adjustable height, structure in aluminum finished in brushed bronze with black details or painted in mat black, diffuser of aluminum finished brushed bronze in exterior and mat white in interior or painted mat black in exterior and mat white in interior.

RO/IT/RU

Suspensii pentru interior cu înălțime reglabilă, structură din aluminiu finisată bronz periat cu detalii negre sau vopsită negru mat, dispersor din aluminiu bronz periat la exterior și alb mat la interior sau negru mat la exterior și alb mat la interior.

Sospensioni per interni con altezza regolabile, struttura in alluminio finitura bronzo spazzolato con dettagli verniciati neri o verniciato nero opaco, diffusore in alluminio finitura bronzo spazzolato all'esterno e bianco opaco all'interno o verniciato nero opaco all'esterno e bianco opaco all'interno.

Люстры с регулируемой высотой для интерьера, структура из алюминия, отделанная матовой бронзой с черными деталями или окрашенная в черный матовый цвет, алюминиевый рассеиватель окрашен матовой бронзой снаружи и белый матовый внутри или в черный матовый цвет снаружи и белый матовый внутри.

HU/BG/SK

Beltéri állítható magasságú függesztékek, fésült bronz fekete részekkel vagy matt fekete alumínium szerkezet, fésült bronz kívül matt fehér belül vagy matt fekete kívül matt fehér belül alumínium diszperzór.

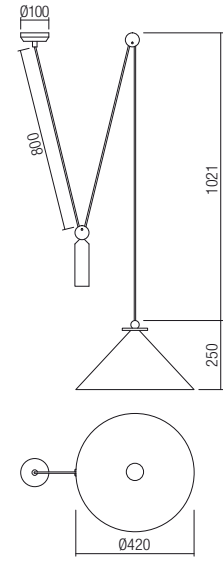
Интериорни висящи осветители с регулиране на височината, корпус от алуминий в шлайфан бронз и черни детайли или алуминий в черен мат, дифузер от алуминий в шлайфан бронз отвън и бял мат отвътре или черен мат отвън и бял мат отвътре.

Závesné interiérové svietidlá s nastaviteľnou výškou, konštrukcia z hliníka - brúsený bronz s jemnými čiernymi detailami alebo v matnej čiernej farbe, difúzor z hliníka vo farbe brúseného bronzu zvonka a matnej bielej farbe zvnútra alebo matná čierna zvonka a matná biela zvnútra.





art. 01-1545 Bronze
art. 01-1546 Black



Lampholder E27
Power 1 x max. 42W
Input 230V, 50Hz

CE IP20



Kalimba





Ayla

Ayla

EN

Series of suspensions for interior, structure and lampshades in aluminium available in the following versions: mat copper finish in exterior, white painted in interior with black fabric cable or mat gold finish in exterior, white painted in interior with white fabric cable.

RO/IT/RU

Serie de suspensii pentru interior, structură și dispersor din aluminiu finisate în următoarele variante: cupru mat la exterior, vopsit alb la interior și cablu textil negru, sau auriu mat la exterior, vopsit alb la interior, cablu textil alb.

Serie di sospensioni per interni, struttura e paralumi in alluminio disponibili nelle seguenti finiture: rame opaco all'esterno e verniciato bianco internamente con cavo tessile nero, oppure oro opaco all'esterno e verniciato bianco internamente con cavo tessile bianco.

Серия подвесных люстр для интерьера, структура и рассеиватель из алюминия в вариантах отделки: матовая медь снаружи, белый цвет внутри и черный текстильный кабель, или золотистый матовый снаружи и белый цвет внутри, текстильный кабель белого цвета.

HU/BG/SK

Beltéri függesztekek, alumínium szerkezet és ernyő, matt réz színben fehér belső részszel és fekete textil kábelrel szerelve vagy matt arany fehér belső részszel, fehér textil kábelrel szerelve.

Серия интериорни полилеи, структура и разсейвател от алуминий с покритие в следните варианти: матов мед отвън, боядисан в бяло отвътре, черен платнен кабел или матово злато отвън, боядисан в бяло отвътре, бял платнен кабел.

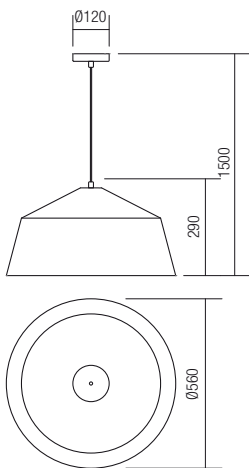
Séria interiérových závesných svietidiel, konštrukcia a tienidlá z hliníka dostupné vo verziách: na povrchu matnej medenej úprave a vo vnútri maľované na bielo, čierny tkaný kábel alebo na povrchu matnej zlatej úprave a vo vnútri maľované na bielo a biely tkaný kábel.





Ayla

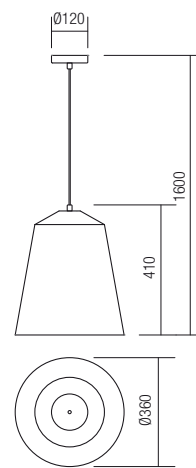
art. 01-1101 Copper
art. 01-1102 Gold



Lampholder E27
Power 1 x max. 42W
Input 230V, 50Hz

CE \oplus IP20

art. 01-1103 Copper
art. 01-1104 Gold



Lampholder E27
Power 1 x max. 42W
Input 230V, 50Hz

CE \oplus IP20

Over





Over

Over

EN

Indoor suspensions, metal structure in aged silver or with bronze patina finishing.

RO/IT/RU

Serie de suspensii pentru interior, structură din metal cu finisaje în variante de culori: argintiu învechit sau bronz patinat.

Serie di sospensioni per interni, struttura in metallo con finiture nelle varianti colore: argento fume o bronzo.

Серия подвесок для внутреннего освещения, металлическая структура с отделкой в вариантах цветового исполнения: античного серебряного цвета или античного бронзового цвета.

HU/BG/SK

Beltéri felfüggesztés sorozat, fémszerkezete óezüst vagy patinált bronz kikészítéssel.

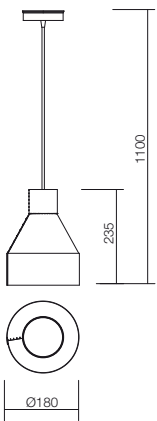
Серия интериорни полилеи, структура от метал с облицовки в цветови варианти остаряло сребро или патиниран бронз.

Interiérové závesné svietidlá kovovej konštrukcie vo viacerých farbách: zastarané striebro alebo bronzová patina.

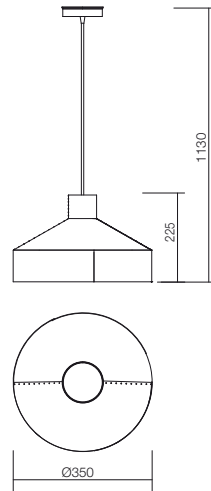




art. 01-955 Silver
art. 01-957 Bronze



art. 01-956 Silver
art. 01-958 Bronze



Lampholder E27
Power 1 x max. 46W
Input 230V, 50Hz

CE IP20

Lampholder E27
Power 1 x max. 77W
Input 230V, 50Hz

CE IP20





Candela

Candela

EN

Suspensions for interior equipped with one COB LED, structure of metal and aluminum with mat gold finish or painted in mat black, transparent or smoky blown glass diffuser.

RO/IT/RU

Suspensii pentru interior echipate cu un LED COB, structură din metal și aluminiu finisată auriu mat sau vopsită negru, dispersor din sticlă suflată transparentă sau fumurie.

Sospensioni per interni equipaggiate con un COB LED, struttura in metallo e alluminio oro opaco o nero opaco, diffusore in vetro soffiato trasparente o fumè.

Люстры для интерьера оснащенные светодиодами COB, структура из алюминия и металла отделанного под матовое золото или окрашенны в черный цвет, рассеиватель из выдувного прозрачного или дымчатого стекла.

HU/BG/SK

Beltéri függesztékek, COB LED-el szerelve, matt arany vagy fekete fém és fa szerkezet, fűjt áttetsző vagy füst színű üveg diszperzör.

Интериорни висящи осветители с COB LED платка, корпус от метал и алумний с златен или черен мат, прозрачно или опушено духано стъкло.

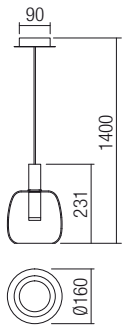
Závesné interiérové svietidlá, vybavené jednou LED COB, kovová a hliníková štruktúra v matnej zlatej alebo matnej čiernej farbe, priehľadné alebo dymové sklenené difúzory.



LED



art. 01-1819 Gold
art. 01-1820 Black




Led type	COB LED CREE 1 pc x 6,6W
Power	6,6W
Input	220V-240V, 50/60Hz
Color temperature	3000K
Lumen source	693 lm
Lumen system	470 lm
CRI	80
Not dimmable	

CE IP20



Candela

Jano





Jano



Jano

EN

Suspensions for interior,
aluminum structure painted in
mat black, blown glass diffuser
available in yellow, blue or dark
grey.

RO/IT/RU

Suspensii pentru interior, structură din aluminiu vopsit negru mat, dispersor din sticlă suflată în variante de culoare galben, bleu sau gri închis.

Sospensioni per interni, struttura in alluminio verniciato nero opaco, diffusore in vetro soffiato giallo, blu o grigio scuro.

Люстры для интерьера, структура из алюминия окрашенного в черный матовый цвет, рассеиватель из дутого стекла в цветовых вариантах желтый, голубой или темно-серый.


HU/BG/SK

Beltéri függesztekék, matt fekete alumínium szerkezet, sárga, kék vagy sötétszürke színű fújít üveg diszperzór.

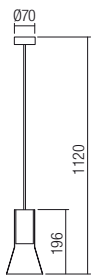
Интериорни висящи осветителни, корпус от алуминий в черен мат, духано стъкло в жълто, синьо или тъмно сив.

Závesné interiérové svietidlá, hliniková konštrukcia lakovaná v matnej čiernej farbe, sklenené difúzory v žltej, modrej alebo tmavošedé farbe.





- art. 01-1687 Yellow
- art. 01-1688 Blue
- art. 01-1689 Dark grey



Lampholder GU10
Power 1 x max. 35W
Input 230V, 50Hz

CE IP20

Absolute





Absolute

EN

Suspension for interior, mat black metal structure, diffuser of blown champagne shaded glass, blown smoky grey shaded glass or blown copper shaded glass diffuser.

RO/IT/RU

Suspensii pentru interior, structură din metal vopsit negru mat cu dispersor din sticlă suflată champagne degrade, fumuriu degrade sau cupru degrade.

Sospensioni per interni, struttura in metallo verniciato nero opaco, diffusore in vetro soffiato sfumato champagne, vetro soffiato sfumato fumè o vetro soffiato sfumato ramato.

Люстры для интерьера, структура из металла окрашенного в черный матовый цвет, рассеиватель из шампанского стекла с затемнением, дымчатого стекла с затемнением или из омедненного стекла с затемнением.

HU/BG/SK

Beltéri függesztlék, matt fekete fémszerkezet, pezsgő, füst színű vagy réz színű fútt üveg diszperzór.




Интерьерно висящо тяло, метални части в черен мат, дифузор от дувано стъкло в цвят шампанско, опушено сиво или затъмнен месингов.

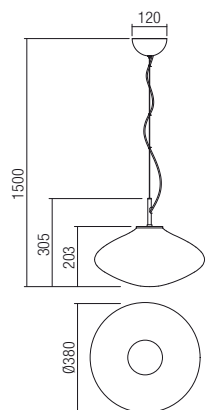
Závesné interiérové svietidlá, kovová štruktúra v matnej čiernej farbe, sklenené difúzory vo farbe champagne, dymová alebo meďená.





Absolute

-  art. 01-1618 Champagne
-  art. 01-1619 Smokey grey
-  art. 01-1620 Copper



Lampholder E27
Power 1 x max. 42W
Input 230V, 50Hz

CE IP20

Slag





Slag

Slag

EN

Suspension for interior, mat black metal structure, diffuser of blown champagne shaded glass, blown smoky grey shaded glass or blown copper shaded glass diffuser.

RO/IT/RU

Suspensii pentru interior, structură din metal vopsită negru mat cu dispersor din sticlă suflată champagne degrade, fumuriu degrade sau cupru degrade.

Sospensioni per interni, struttura in metallo verniciato nero opaco, diffusore in vetro soffiato sfumato champagne, vetro soffiato sfumato fumè o vetro soffiato sfumato ramato.

Люстры для интерьера, структура из металла окрашенного в черный матовый цвет, рассеиватель из шампанского стекла с затемнением, дымчатого стекла с затемнением или из омедненного стекла с затемнением.

HU/BG/SK

Beltéri függeszték, matt fekete fémszerkezet, pezsgő, füst színű vagy réz színű fűt üveg diszperzór.

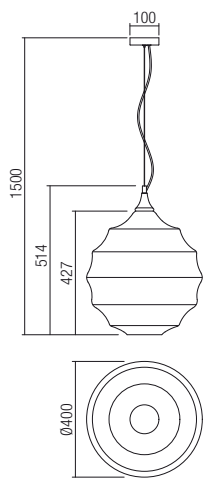
Интериорно висящо тяло, метални части в черен мат, дифузор от дувано стъкло в цвят шампанско, опушено сиво или затъмнен месингов.

Závesné interiérové svietidlá, kovová štruktúra v matnej čiernej farbe, sklenené difúzory vo farbe champagne, dymová alebo meďená.





- art. 01-1844 Champagne
- art. 01-1845 Smoky grey
- art. 01-1846 Copper



Lampholder E27
 Power 1 x max. 42W
 Input 230V, 50Hz

CE IP20

Decanter





Decanter

Decanter

EN

Suspensions for interior, chromed metal structure, diffuser of blown champagne shaded glass, blown smoky grey shaded glass or copper blown glass.

RO/IT/RU

Suspensii pentru interior, structură din metal cromat cu dispersor din sticlă suflată champagne degrade, sticlă suflată fumuriu degrade sau sticlă suflată cuprată.

Sospensioni per interni, struttura in metallo cromato, diffusore in vetro soffiato sfumato champagne, vetro soffiato sfumato fumè o vetro soffiato ramato.

Люстры для интерьера, структура из хромированного металла с рассеивателем из шампанского стекла с затемнением, дымчатого стекла с затемнением или омедненного стекла с затемнением.

HU/BG/SK

Beltéri függeszték, króm fémszerkezet, pezsgő, füst színű vagy réz színű fűt üveg diszperzór.




Интериорни висящи осветителни тела, корпус от хромиран метал, дифузор от духано стъкло в цвят шампанско, опушено сиво или затъмнен месингов.

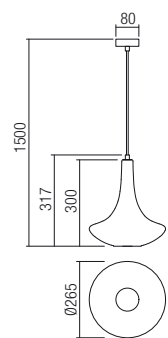
Závesné interiérové svietidlá, kovová štruktúra v chrómovej farbe, sklenené difúzory vo farbe champagne, dymová alebo medená.





Decanter


-  art. 01-1622 Champagne
-  art. 01-1623 Smoky grey
-  art. 01-1624 Copper



Lampholder E27
 Power 1 x max. 42W
 Input 230V, 50Hz

CE IP20





Vitro

Vitro

EN

Series of suspended light fittings, metal structure electrostatically painted in mat black, champagne, smoky or coppered blown glass diffuser.

RO/IT/RU

Serie de suspensii pentru interior, structură din metal vopsită în câmp electrostatic negru mat cu dispersor din sticlă suflată champagne, fumurie sau cuprată.

Serie di sospensioni per interni, struttura in metallo verniciato a polveri nero opaco, diffusore in vetro soffiato nelle versioni champagne, fumè oppure in vetro ramato.

Серия подвесок для внутреннего освещения, металлическая конструкция, окрашенная в электростатическом поле чёрного матового цвета, диффузор из выдувного стекла шампанского цвета, тонированного стекла или стекла, покрытого медью.

HU/BG/SK

Beltéri felfüggesztés sor, elektrosztatikus térben mattfeketére festett fémszerkezettel, pezsgőszínű, füstszínű vagy vörösrézrel bevont fúvott üveg diszperzórral.

Серия интериорни полилеи, структура от метал, боядисана в электростатично поле черен мат с разсевател от духано стъкло, шампанско, опушено или стъкло с медно покритие.

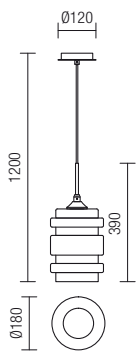
Závesné svietidlá kovovej konštrukcie matnej čiernej farby so skleným difúzorom champagne, dymovým fúkaným alebo medeným sklom.





Vitro

- art. 01-1077 Champagne
- art. 01-1078 Smoky
- art. 01-1079 Copper



Lampholder E27
Power 1 x max. 42W
Input 230V, 50Hz

CE IP20



Ambix

Ambix

EN

Series of suspended light fittings, chromed metal structure with champagne, smoky or coppered blown glass diffuser.

RO/IT/RU

Serie de suspensii pentru interior, structură din metal cromat cu dispersor din sticlă suflată champagne, fumurie sau cuprată.

Serie di sospensioni per interni, struttura in metallo cromato, diffusore in vetro soffiato nelle versioni champagne, fumè oppure in vetro ramato.

Серия подвесок для внутреннего освещения, металлическая хромированная структура, диффузор из выдувного стекла шампанского цвета, тоннированного стекла или стекла, покрытого медью.

HU/BG/SK

Beltéri felfüggesztés sor, krómozott fémszerkezettel, pezsgőszínű, füstszínű vagy vörösrézrel befönt fúvott üveg diszperzórral.

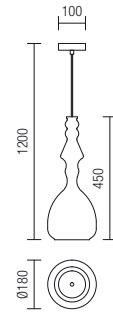
Серия интерьерни полилеи, структура от хромиран метал с разсейвател от духано стъкло шампанско, опушено или стъкло с медно покритие.

Séria závesných svietidiel, chrómová kovová konštrukcia s difúzorom champagne, dymové fúkané sklo alebo medené sklo.





- art. 01-1082 Champagne
- art. 01-1083 Smoky
- art. 01-1084 Copper



Lampholder E27
Power 1 x max. 42W
Input 230V, 50Hz

CE IP20





Aferim

Aferim

EN

Suspensions for interior,
chromed metal frame and
blown smoky shaded glass.

RO/IT/RU

Suspensii pentru interior, structură din metal cromat cu
dispersor din sticlă suflată fumuriu degradé.

Sospensioni per interni, struttura in metallo cromato,
diffusore in vetro soffiato fumè sfumato.

Подвесная люстра для интерьера, структура из
хромированного металла с рассеивателем из выдувного
стекла, тонированного в дымчатый цвет.

HU/BG/SK

Beltéri függeszték, króm fémszerkezet, fúvott füstszínű
üveggel.

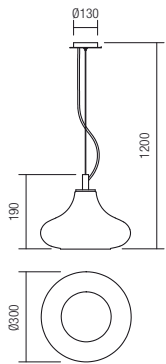
Интериорни полилеи, структура от хромиран метал с
разсейвател от опушено духано стъкло, цвят с намалена
интензивност.

Interiérové závesné svietidlá, chrómovaný kovový rám a
tieniadlo z fúkaného dymového skla.





art. 01-1143

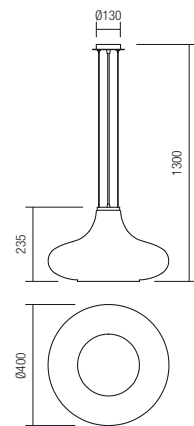


Lampholder E27
 Power 1 x max. 42W
 Input 230V, 50Hz

CE IP20



art. 01-1144

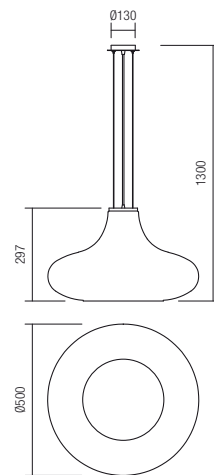


Lampholder E27
 Power 1 x max. 42W
 Input 230V, 50Hz

CE IP20




art. 01-1145



Lampholder E27
 Power 1 x max. 42W
 Input 230V, 50Hz

CE IP20

Pound





Pound

EN

Indoor suspensions, coppered metal structure and coppered blown glass diffuser with transparent front side.

RO/IT/RU

Suspensii pentru interior, structură din metal cuprat satinat și dispersor din sticlă suflată cuprată cu parte frontală transparentă.

Sospensioni per interni, struttura in metallo ramato spazzolato, diffusore in vetro soffiato ramato con parte frontale trasparente.

Подвески для внутреннего освещения, металлическая сатирированная конструкция, покрытая медью, диффузор из выдувного стекла, покрытого медью, с прозрачной передней частью.

HU/BG/SK

Beltéri felfüggesztések, szatinált vörösréz fémszerkezettel, vörösrézbe bevont fúvott üveg diszperzórral, melynek elülső része áttetsző.

Интериорни полилеи, структура от метал, с медно сатенирано покритие и разсейвател от духано стъкло с медно покритие, с прозрачна предна част.

Závesné svietidlá pre interiér, konštrukcia z medeného kovu a tienidla z fúkaného medeného skla s priehľadného z prednej strany.

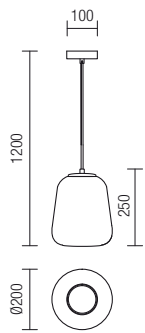




Pound



art. 01-1074

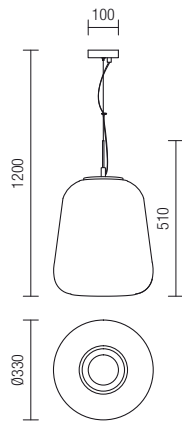


Lampholder	E27
Power	1 x max. 42W
Input	230V, 50Hz

CE IP20



art. 01-1075

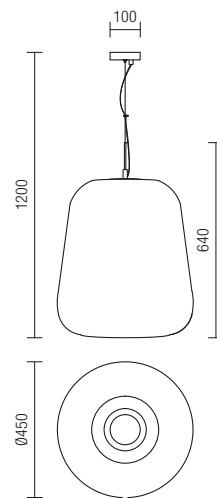


Lampholder	E27
Power	1 x max. 42W
Input	230V, 50Hz

CE IP20



art. 01-1076



Lampholder	E27
Power	1 x max. 42W
Input	230V, 50Hz

CE IP20

Bowl





Bowl

Bowl

EN

Suspensions for interior, metal structure electrostatically painted in mat black, smoky or copper blown glass diffusers.

RO/IT/RU

Suspensii pentru interior, structură din metal vopsită în câmp electrostatic negru mat, dispersoare din sticlă suflată fumurii sau variante cuprate.

Sospensioni per interni, struttura in metallo verniciata a polveri nero opaco, diffusori in vetro soffiato fumè oppure versioni con diffusori in vetro ramato.

Подвески для внутреннего освещения, металлическая конструкция, окрашенная в электростатическом поле матового черного цвета, диффузоры из выдувного тонированного стекла или покрытого медью.

HU/BG/SK

Beltéri felfüggesztések, elektrosztatikus térben matfeketére festett fémszerkezettel, füstszínű vagy vörösrézrel bevont fúvott üveg diszperzórral.

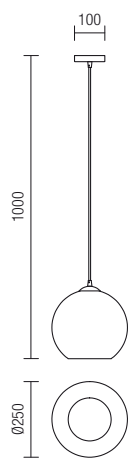
Интериорни полилеи, структура от метал боядисан в черно електростатично поле, разсейватели от духано стъкло - опушено или варианти с медно покритие.

Závesné interiérové svietidlo, kovová konštrukcia matnej čiernej farby, dymové alebo medené fúkané sklené tienidlo.





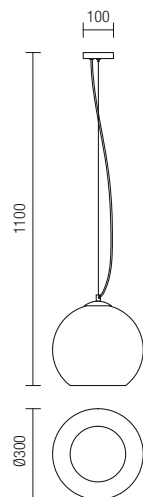
art. 01-990 Copper
art. 01-1061 Smoky



Lampholder E27
Power 1 x max. 42W
Input 230V, 50Hz



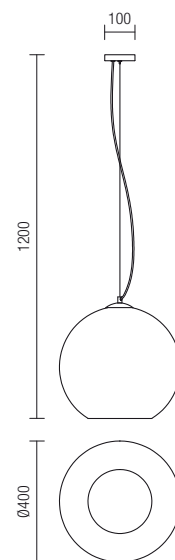
art. 01-991 Copper
art. 01-1062 Smoky



Lampholder E27
Power 1 x max. 42W
Input 230V, 50Hz



art. 01-992 Copper
art. 01-1063 Smoky



Lampholder E27
Power 1 x max. 42W
Input 230V, 50Hz



Fusion





Fusion

EN

Suspensions for interior, chromed metal structure, diffuser of blown smoky glass outside and opal glass shade inside.

RO/IT/RU

Suspensii pentru interior, structură din metal cromat, dispersor din sticlă suflată fumuriu degrade la exterior și dispersor din sticlă opal la interior.

Sospensioni per interni, struttura in metallo cromato, diffusore in vetro soffiato fumè sfumato esterno e diffusore in vetro soffiato opale interno.

Подвесные люстры для интерьера, структура из хромированного металла с рассеивателем из выдувного стекла, тонированного в дымчатый цвет снаружи и опалового стекла внутри.

HU/BG/SK

Beltéri függeszték, króm fémszerkezet, kívül fúvott füstszínű üveggel, belül opál üveggel szerelve.

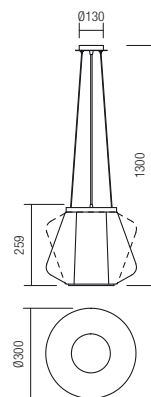
Интериорни полилеи, структура от хромиран метал, разсейвател от опушено духано стъкло, цвят с намалена интензивност отвън и разсейвател от стъкло опал отвътре.

Interiérové závesné svietidlá, konštrukcia z chrómového kovu, vonkajší difúzor fúkaného dymového skla a vnútorný difúzor z opálového skla.





art. 01-1139

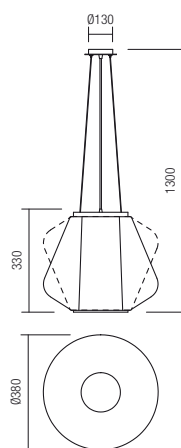


Lampholder E27
Power 1 x max. 42W
Input 230V, 50Hz

CE IP20



art. 01-1140



Lampholder E27
Power 1 x max. 42W
Input 230V, 50Hz

CE IP20

Amno





Amno

EN

Series of interior suspensions, metal structure painted in mat black, diffuser of champagne blown glass or smoky blown glass.

RO/IT/RU

Serie de suspensii pentru interior, structură din metal vopsit negru mat, dispersor din sticlă suflată champagne sau sticlă suflată fumurie.

Serie di sospensioni per interni, struttura in metallo verniciato nero opaco, diffusore in vetro soffiato champagne o vetro soffiato fumè.

Серия люстр для интерьера, структура из металла окрашенного в черный матовый цвет, рассеиватель из шампанского стекла или из дымчатого стекла.

HU/BG/SK

Beltéri függesztékek, matt fekete fémszerkezet, pezsgő vagy füst színű üveg diszperzór.

Серия от интериорни висящи тела, метални части в черен мат, духано стъкло в цвят шампанско или опушено.

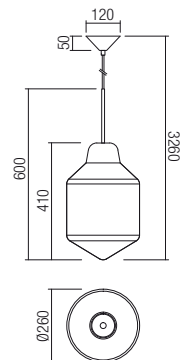
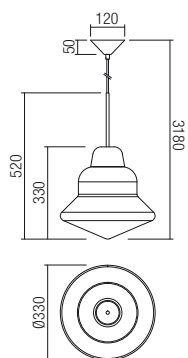
Séria interiéroých zavesných svietidiel, kovová konštrukcia lakovaná v matnej čiernej farbe, sklenený vo farbe champagne alebo dymovej.





art. 01-1770 Champagne
art. 01-1771 Smoky

art. 01-1772 Champagne
art. 01-1773 Smoky



Lampholder E27
Power 1 x max. 42W
Input 230V, 50Hz

Lampholder E27
Power 1 x max. 42W
Input 230V, 50Hz

CE IP20

CE IP20

Waki





Waki

Waki

EN

Suspensions for interior, metal structure electrostatically painted in black with two diffusers: satin glass in exterior and copper plated fretted metal in interior, black textile cable.

RO/IT/RU

Suspensii pentru interior, structură din metal vopsit în câmp electrostatic negru, dispersor dublu din sticlă satinată la exterior și metal cuprat traforat la interior, cablu textil negru.

Sospensioni per interni, struttura in metallo verniciato a polveri nero, con due diffusori: in vetro satinato all' esterno e metallo ramato traforato all' interno, cavo tessile nero.


Люстры для интерьера, структура из металла окрашенного в электростатическом поле в черный цвет, двойной рассеиватель из сатирированного стекла снаружи и покрытого медью металла внутри, кабель из черного текстиля.

HU/BG/SK

Beltéri felfüggesztések, elektrosztatikus térben feketére festett fémszerkezettel, dupla diszperzórral, mely kívül szatinált üveg, belül rézzel bevont, áttört fém, valamint fekete szövet zsinórral.

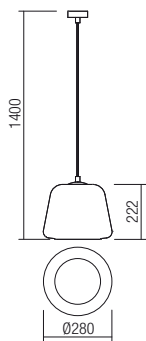
Висящо интериорно осветително тяло, метална структура, прахово боядисана в черно с два дифузера: сатинирано стъкло външно и медено покритие на метала отвътре, черен текстилен кабел.

Závesné interiérové svietidlá, kovová štruktúra lakovaná v čiernej farbe s dvomi difúzormi: saténové sklo zvonka s medeným pokovaným povrchom zvnútra, čierny textilný kábel.





art. 01-1419

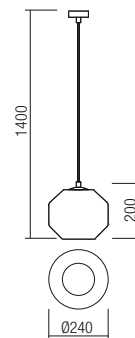


Lampholder E27
Power 1 x max. 42W
Input 230V, 50Hz

CE IP20



art. 01-1420



Lampholder E27
Power 1 x max. 42W
Input 230V, 50Hz

CE IP20



Waki





Owu

EN

Suspensions for interior,
structure of metal painted
in mat black, exterior blown
transparent glass diffuser and
interior opal glass shade.

RO/IT/RU

Suspensii pentru interior, structură din metal vopsit negru mat, dispersor din sticlă suflată transparentă la exterior și dispersor din sticlă opal la interior.

Sospensioni per interni, struttura in metallo verniciato nero opaco, diffusore esterno in vetro soffiato trasparente e diffusore interno in vetro soffiato opale.

Люстры для интерьера, структура из металла окрашенного в черный матовый цвет, рассеиватель из прозрачного выдувного стекла снаружи и опалового стекла внутри.

HU/BG/SK

Beltéri függesztekék, matt fekete fémszerkezet, áttetsző fújó üveg diszperzór kívül, opál üveg belül.

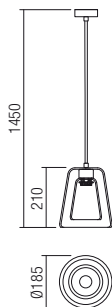
Интериорен осветител от, корпус от алуминий и стомана в бял или черен мат, дифузер от бял силикон.

Závesné interiérové svietidlá, konštrukcia kovu lakovaná v matnej čiernej farbe, zvonka sklenený priehľadný difúzor, zvnútra sklenený opálový.






art. 01-1611

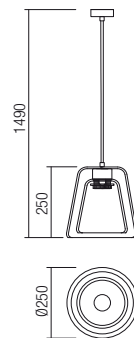


Lampholder E27
Power 1 x max. 42W
Input 230V, 50Hz

CE IP20



art. 01-1612



Lampholder E27
Power 1 x max. 42W
Input 230V, 50Hz

CE IP20

Magma





Magma

Magma

EN

Suspensions for interior, chromed metal structure and white opal blown glass diffuser.

RO/IT/RU

Suspensii pentru interior, structură din metal cromat și dispersor din sticlă suflată alb opal.

Sospensioni per interni, struttura in metallo cromato, diffusore in vetro soffiato bianco opalino.

Подвесные люстры для интерьера, структура из хромированного металла с рассеивателем из опалового выдувного стекла.

HU/BG/SK

Beltéri függesztlék, króm fémszerkezet, opál fehér üveg búra.

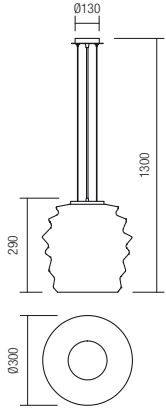
Интериорни полилеи, структура от хромиран метал и разсейвател от духано стъкло бяло опал.

Interiérové visiace svietidlá, konštrukcia z chrómového kovu a difúzor z fúkaného opálového bieleho skla.





art. 01-1141

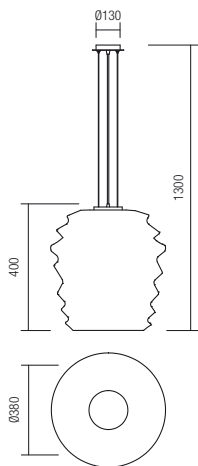


Lampholder E27
Power 1 x max. 42W
Input 230V, 50Hz

CE IP20



art. 01-1142




Lampholder E27
Power 1 x max. 42W
Input 230V, 50Hz

CE IP20



Magma

Horn





Horn

Horn

EN

Series of suspensions for interior, satin nickel metal structure with opal blown glass diffuser.

RO/IT/RU

Serie de suspensii pentru interior, structură din metal nichel mat, dispersor din sticlă suflată opal.

Serie di sospensioni per interni, struttura in metallo nichel satinato, diffusore in vetro soffiato opale.

Серия подвесок для внутреннего освещения, металлическая конструкция матового никеля, диффузор из выдувного стекла опалового цвета.

HU/BG/SK

Beltéri felfüggesztés sor, mattnikkel fémszerkezettel, opál fúvott üveg diszperzórral.

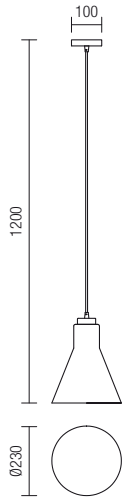
Серия интериорни полилеи, структура от метал матов никел, разсейвател от духано стъкло опал.

Séria závesných svietidiel vhodných pre interiér, kovová konštrukcia saténového niklu, opálový difúzor z fúkaného skla.





art. 01-987

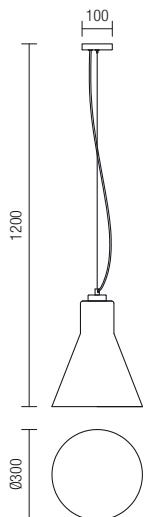


Lampholder E27
Power 1 x max. 42W
Input 230V, 50Hz

CE IP20



art. 01-988



Lampholder E27
Power 1 x max. 42W
Input 230V, 50Hz

CE IP20



Horn





Ola

Ola

EN

Series of suspensions for interior, satin nickel metal structure with opal blown glass diffuser.

RO/IT/RU

Serie de suspensii pentru interior, structură din metal nichel mat, dispersor din sticlă suflată opal.

Serie di sospensioni per interni, struttura in metallo nichel satinato, diffusore in vetro soffiato opale.

Серия подвесок для внутреннего освещения, металлическая конструкция матового никеля, диффузор из выдувного стекла опалового цвета.

HU/BG/SK

Beltéri felfüggesztés sor, mattnikkel fémszerkezettel, opál fúvott üveg disperzórral.

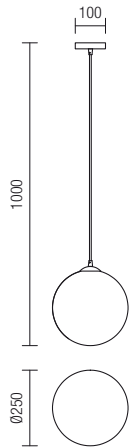
Серия интериорни полилеи, структура от метал матов никел, разсейвател от духано стъкло опал.

Séria závesných svietidiel vhodných pre interiér, kovová konštrukcia saténového niklu a opálového fúkaného skleneného tienidla.





art. 01-1064

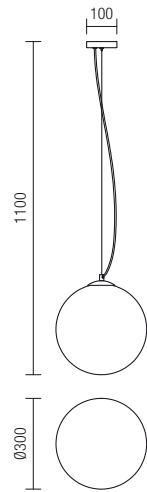


Lampholder E27
Power 1 x max. 42W
Input 230V, 50Hz

CE IP20



art. 01-1065

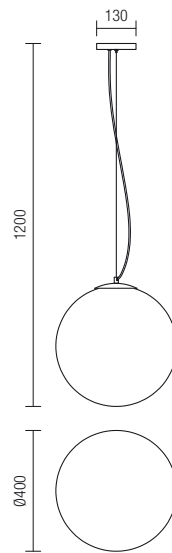


Lampholder E27
Power 1 x max. 42W
Input 230V, 50Hz

CE IP20



art. 01-1066

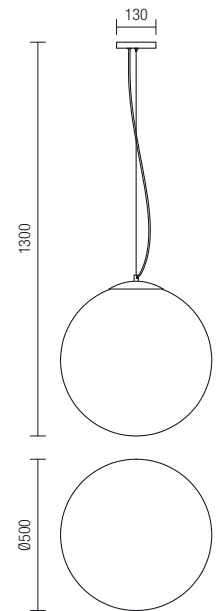


Lampholder E27
Power 2 x max. 42W
Input 230V, 50Hz

CE IP20



art. 01-1067



Lampholder E27
Power 3 x max. 42W
Input 230V, 50Hz

CE IP20

Ola



Suspensions | Suspensii | Sospensioni





Pin

Pin

EN

Suspensions for interior, metal structure painted in mat black with wood detail, opal blown glass diffuser and black textile cable.

RO/IT/RU

Suspensii pentru interior, structură din metal vopsit negru mat cu detalii din lemn, dispersor din sticlă suflată opal și cablu textil negru.

Sospensioni per interni, struttura in metallo verniciato nero opaco con dettaglio in legno, diffusore in vetro soffiato opalino, cavo in tessile nero.

Люстры для интерьера, структура из металла окрашенного в черный матовый цвет с элементами из дерева, рассеиватель из опалового стекла и черный текстильный кабель.

HU/BG/SK

Beltéri függeszték család, matt fekete fémszerkezet fa betéttel, fújt opál üveg, fekete textil kábel.

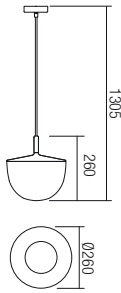
Интериорни пендели, метално тяло боядисани в яерен мат цвят с дървен елемент, опал бял издухан стъклен разсейвател и черен текстилен кабел.

Závesné interiérové svietidlá, kovová štruktúra lakovaná v matnej čiernej farbe s drevenými prvkami, difúzor z opalového fúkaného skla, čierny textilný kábel.





art. 01-1397

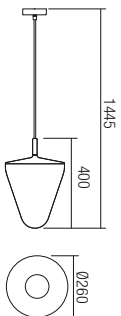


Lampholder E27
Power 1 x max. 42W
Input 230V, 50Hz

CE IP20



art. 01-1398



Lampholder E27
Power 1 x max. 42W
Input 230V, 50Hz

CE IP20

Pin

Cluster

Suspension | Suspensie | Sospensione





Cluster

Cluster

EN

Suspended light fitting for interior, metal structure with decorative spheres of transparent blown glass, available in versions: metal structure in satin brass finishing with decorative brown cotton cord or chromed structure with decorative black cotton cord.

RO/IT/RU

Suspensie pentru interior, structură din metal cu sfere decorative din sticlă suflată transparentă, disponibilă în următoarele versiuni: structură finisată alamă satinată decorată cu șnur din bumbac maro sau structură cromată decorată cu șnur de bumbac negru.

Sospensione per interni, struttura in metallo con sfere decorative in vetro soffiato trasparente, disponibile nelle versioni: struttura finitura ottone satinato rivestita con filo di cotone marrone oppure struttura cromata rivestita con filo di cotone nero.

Подвеска для внутреннего освещения, металлическая конструкция с декоративными шариками из выдувного прозрачного стекла, в следующих вариантах исполнения: конструкция с отделочным слоем из сатиновой латуни, окрашенная шнуром из коричневого хлопка или хромированная конструкция, окрашенная шнуром из чёрного хлопка.

HU/BG/SK

Beltéri felfüggesztés, áttetsző fúvottüveg gömbökkel dekorált fémszerkezettel, elérhető többféle változatban: szatinált sárgaréz kikészítésű szerkezet, barna pamuttszínű díszítéssel, ill. krómzott szerkezet, fekete pamuttszínű díszítéssel.

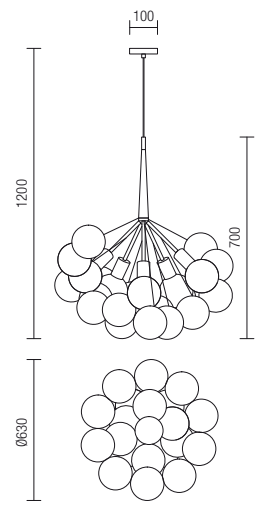
Интериорен полилей, структура от метал с декоративни сфери от духано прозрачно стъкло, наличен в следните варианти: структура с покритие от сатениран месинг с кафяв памучен шнур или хромирана структура, украсена с черен памучен шнур.

Závesné svietidlo pre interiér, kovová konštrukcia s guľovými dekoráciami fúkaného skla, dostupná vo verziách: kovová konštrukcia saténovej mosadzi a dekoráčnej bavlnenej šnúry hnedej farby alebo chrómová konštrukcia a dekoráčna bavlnená šnúra čiernej farby.





art. **01-1080 Brown**
art. **01-1081 Black**



Lampholder E27
Power 5 x max. 42W
Input 230V, 50Hz

CE  IP20

Cluster





Kashi

Kashi

EN

Series of suspensions for interior, chromed metal and antique wood structure, smoky blown glass diffuser, electrical cables covered with natural hemp rope.

RO/IT/RU

Serie de suspensii pentru interior, structură din metal cromat și lemn antichizat cu dispersor din sticlă suflată fumurie, cablu decorativ învelit în funie din cânepă naturală.

Serie de sospensioni per interni, struttura in metallo cromato e legno antichato, diffusore in vetro soffiato fumè, cavi elettrici rivestiti interamente in corda di canapa naturale.

Серия люстр для интерьера, со структурой из хромированного металла и состаренного дерева, рассеиватель из дымчатого стекла, кабель декорирован натуральным канатом из конопли.

HU/BG/SK

Beltéri függeszék család, króm fémszerkezet antikolt fabetéttel, füst színű fújt üveg, természetes len bevonatú kábel.

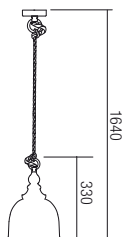
Серия от интерьерни пендели, хромирана метална и антична дървена основа, опушено издухан стъклен разсейвател, захранващ кабел покрит с натурално конопено въже.

Séria závesných interiérových svietidiel, kovová chrómová konštrukcia s antickým drevom, dymový difúzor, kábel z prírodného konope.





art. 01-1399

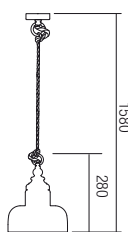


Lampholder E27
Power 1 x max. 42W
Input 230V, 50Hz

CE IP20



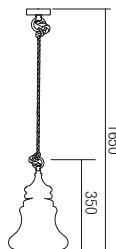
art. 01-1400



Lampholder E27
Power 1 x max. 42W
Input 230V, 50Hz

CE IP20

art. 01-1401



Lampholder E27
Power 1 x max. 42W
Input 230V, 50Hz

CE IP20



Kashi

Duel





Duel

EN

Wall lamps for interior equipped with SMD LEDs, with direct/indirect light dispersion. Die cast aluminium body electrostatically painted in mat white.

RO/IT/RU

Aplice pentru interior echipate cu LED-uri SMD, cu dispersie directă/indirectă a luminii.
Corp din aluminiu turnat sub presiune, vopsit în câmp electrostatic culoare alb mat.

Applique per interni, equipaggiate con LED SMD, ad emissione luminosa diretta/indiretta.
Corpo in pressofusione di alluminio, verniciato a polveri in colore bianco opaco.

Бра для интерьера оснащенные светодиодами SMD, с прямым/отраженным распределением света.
Корпус из алюминия литого под давлением и окрашенного в электростатическом поле в белый матовый цвет.

HU/BG/SK

Beltéri falikarok, SMD LED-el szerelve, direkt/ indirekt fényszórású.
Nyomás alatt öntött alumínium szerkezet, elektrosztatikus mezőben festett matt fehér színű.

Интериорни аплици, оборудвани с вграден SMD LEDs, с директна/индиректна насоченост на светлината.
Тяло от лят алуминий, электростатично боядисани в мат бял цвят.

Nástenné interiérové svietidlá, vybavené LED SMD diódami, s priamym/nepriamym rozptylom svetla.
Kovová konštrukcia z hliníka lakovaná v matnej bielej farbe.





art. 01-1341



Led type	SMD LED 5730 12 pcs x 0,5W
Power	6W
Input	220-240V, 50/60Hz
Color temperature	3000K
Lumen source	540 lm
Lumen system	213 lm
CRI	90
Not dimmable	

CE IP20



art. 01-1342

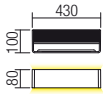


Led type	SMD LED 5730 18 pcs x 0,5W
Power	9W
Input	220-240V, 50/60Hz
Color temperature	3000K
Lumen source	810 lm
Lumen system	427 lm
CRI	90
Not dimmable	

CE IP20



art. 01-1343



Led type	SMD LED 5730 24 pcs x 0,5W
Power	12W
Input	220-240V, 50/60Hz
Color temperature	3000K
Lumen source	1224 lm
Lumen system	711 lm
CRI	90
Not dimmable	

CE IP20

Duel







Eigher

Eigher

EN

Wall lamps for indoor equipped with SMD LEDs, with indirect light dispersion. Die cast aluminium body electrostatically painted in mat white.

RO/IT/RU

Aplice pentru interior echipate cu LED-uri SMD, cu dispersie indirectă a luminii. Corp din aluminiu turnat sub presiune, vopsit în câmp electrostatic culoare alb mat.

Applique per interni, equipaggiate con LED SMD, ad emissione luminosa indiretta. Corpo in pressofusione di alluminio, verniciato a polveri in colore bianco opaco.



Бра для интерьера оснащенные светодиодами SMD, с отраженным распределением света. Корпус из алюминия литого под давлением и окрашенного в электростатическом поле в белый матовый цвет.


HU/BG/SK

Beltéri falikarok, SMD LED-el szerelve, indirekt fényszórású. Nyomás alatt öntött alumínium szerkezet, elektrosztatikus mezőben festett matt fehér színű.

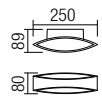
Интериорни аплици, оборудвани с вграден COB LED, с индиректно разпръскване на светлината. Тяло от лят алуминий, електростично боядисвани в мат бял цвят.


Nástenné interiérové svietidlá, vybavené LED SMD diódami, s nepriamym rozptylom svetla. Kovová konštrukcia z hliníka lakovaná v matnej bielej farbe.





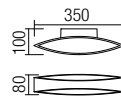
 art. 01-1329




Led type	SMD LED 2835 40 pcs x 0,2W
Power	8W
Input	220-240V, 50/60Hz
Color temperature	3000K
Lumen source	864 lm
Lumen system	520 lm
CRI	90
Not dimmable	

CE  IP20

 art. 01-1330



Led type	SMD LED 2835 60 pcs x 0,2W
Power	12W
Input	220-240V, 50/60Hz
Color temperature	3000K
Lumen source	1272 lm
Lumen system	747 lm
CRI	90
Not dimmable	

CE  IP20

Board





Board

Board

EN

Wall lamps for interior, equipped with COB LED, with indirect light distribution, metal structure painted in mat white or mat black, transparent acryl diffuser.

RO/IT/RU

Aplice pentru interior echipate cu LED COB, distribuție indirectă a fluxului luminos, structură din metal vopsit alb mat sau negru mat, dispersor din acril transparent.

Applique per interni, equipaggiate con LED COB, ad emissione luminosa indiretta, struttura in metallo verniciata bianco opaco o nero opaco, diffusore in acrilico trasparente.


Бра для интерьера оснащенные светодиодами COB и отраженным распределением света, структура из металла окрашенного в белый матовый или черный матовый цвет, рассеиватель из прозрачного акрила.

HU/BG/SK

Beltéri falikarok, COB LED-el szerelve, indirekt fényezésű, matt fehér vagy matt fekete fémszerkezet, áttetsző akril diszperzór.

Интериорни аплици, оборудвани с вграден COB LED, с индиректна насоченост на светлината, метална основа боядисана в мат бял или мат черен цвят, прозрачен акрил разсейвател.

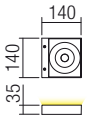
Nástenné interiérové svietidlá, vybavené LED COB diódami, s nepriamym rozložením svetla, kovová štruktúra lakovaná v matnej bielej alebo matnej čiernej farbe, priehľadný akrylový difúzor.



LED



art. 01-1325 White
 art. 01-1326 Black

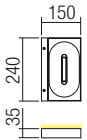


Led type	COB LED BRIDGELUX 1 pc x 6W
Power	6W
Input	220-240V, 50/60Hz
Color temperature	3000K
Lumen source	648 lm
Lumen system	578 lm
CRI	90
Not dimmable	

CE IP20



art. 01-1327 White
 art. 01-1328 Black



Led type	COB LED BRIDGELUX 1 pc x 18W
Power	18W
Input	220-240V, 50/60Hz
Color temperature	3000K
Lumen source	1836 lm
Lumen system	1374 lm
CRI	80
Not dimmable	

CE IP20





Exod

Exod

EN

Wall lamps for indoor equipped with SMD LEDs, with indirect light dispersion. Die cast aluminium body electrostatically painted in mat white or mat black, satin acryl diffuser.

RO/IT/RU

Aplice pentru interior echipate cu LED-uri SMD, cu dispersie indirectă a luminii. Corp din aluminiu turnat sub presiune, vopsit în câmp electrostatic culoare alb mat sau negru mat, dispersor din acril satinat.

Applique per interni, equipaggiate con LED SMD, ad emissione luminosa indiretta. Corpo in pressofusione di alluminio, verniciato a polveri bianco opaco oppure nero opaco, diffusore in acrilico satinato.

Бра для интерьера оснащенные светодиодами SMD, с отраженным распределением света. Корпус из алюминия литого под давлением и окрашенного в екростатическом поле в белый матовый или черный матовый цвет, рассеиватель из сатинированного акрила.


HU/BG/SK

Beltéri falikarok, SMD LED-el szerelve, indirekt fényszórású. Nyomás alatt öntött alumínium szerkezet, elektrosztatikus mezőben festett matt fehér vagy matt fekete színű, akril szatin diszperzór.

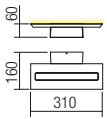
Интериорни аплици, оборудвани с SMD LEDs, с индиректно разпръскване на светлината. Тяло от лят алуминий, електростатично боядисано в мат бял или мат черен цвят, сатен бял акрил разсейвател.

Nástenné interiérové svietidlá, vybavené LED SMD diódami, s nepriamym rozptylom svetla. Kovová konštrukcia z hliníka lakovaná v matnej bielej alebo matnej čiernej farbe, saténový akrylový difúzor.





art. 01-1337 White
art. 01-1338 Black

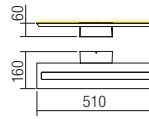


Led type	SMD LED 2835 45 pcs x 0,2W
Power	9W
Input	220-240V, 50/60Hz
Color temperature	3000K
Lumen source	918 lm
Lumen system	692 lm
CRI	90
Not dimmable	⊘

CE IP20



art. 01-1339 White
art. 01-1340 Black



Led type	SMD LED 2835 60 pcs x 0,2W
Power	12W
Input	220-240V, 50/60Hz
Color temperature	3000K
Lumen source	1260 lm
Lumen system	931 lm
CRI	90
Not dimmable	⊘

CE IP20

Lounge



LED





Lounge

EN

Wall lamps for indoor equipped with SMD LEDs, with indirect light dispersion. Die cast aluminium body electrostatically painted in mat white or mat black, satin acryl diffuser.

RO/IT/RU

Aplice pentru interior echipate cu LED-uri SMD, cu dispersie indirectă a luminii.
Corp din aluminiu turnat sub presiune, vopsit în câmp electrostatic culoare alb mat sau negru mat, dispersor din acril satinat.

Applique per interni, equipaggiate con LED SMD, ad emissione luminosa indiretta.
Corpo in pressofusione di alluminio, verniciato a polveri bianco opaco oppure nero opaco, diffusore in acrilico satinato.

Бра для интерьера оснащенные светодиодами SMD, с отраженным распределением света.
Корпус из алюминия литого под давлением и окрашенного в электростатическом поле в белый матовый цвет, рассеиватель из сатинированного акрила.


HU/BG/SK

Beltéri falikar, SMD LED-el szerelve, indirekt fényezésű. Nyomás alatt öntött alumínium szerkezet, elektrosztatikus mezőben festett matt fehér vagy matt fekete színű, szatin akril diszperzór.

Интериорни аплици, оборудвани с SMD LEDs, с индиректно разпръскване на светлината.
Тяло от лят алюминий, электростатично боядисано в мат бял или мат черен цвят, сатен бял акрил разсейвател.

Nástenné interiérové svietidlá vybavené LED SMD diódami, s nepriamym rozptylom svetla.
Kovová konštrukcia z hliníka lakovaná v matnej bielej alebo matnej čiernej farbe, saténový akrylový difúzor.

LED

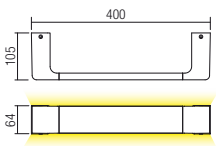




Lounge



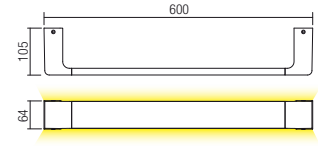
art. 01-1319 White
art. 01-1320 Black



Led type	SMD LED 2835 45 pcs x 0,2W
Power	9W
Input	220-240V, 50/60Hz
Color temperature	3000K
Lumen source	1152 lm
Lumen system	617 lm
CRI	90
Not dimmable	⊗

CE IP20


art. 01-1321 White
art. 01-1322 Black



Led type	SMD LED 2835 60 pcs x 0,2W
Power	12W
Input	220-240V, 50/60Hz
Color temperature	3000K
Lumen source	1536 lm
Lumen system	934 lm
CRI	90
Not dimmable	⊗

CE IP20

art. 01-1323 White
art. 01-1324 Black



Led type	SMD LED 2835 90 pcs x 0,2W
Power	18W
Input	220-240V, 50/60Hz
Color temperature	3000K
Lumen source	2304 lm
Lumen system	1302 lm
CRI	90
Not dimmable	⊗

CE IP20

Avenue





Avenue

EN

Series of indoor wall lamps, equipped with SMD LEDs, with direct/indirect dispersion of light.

Die cast aluminium body, electrostatically painted in mat white.

RO/IT/RU

Serie de aplice pentru interior, echipate cu LED-uri SMD, cu dispersie directă/indirectă a luminii. Corp din aluminiu turnat sub presiune, vopsit în câmp electrostatic culoare alb mat.

Serie di applique per interni, equipaggiati con LED SMD, ad emissione luminosa diretta/indiretta. Corpo in pressofusione di alluminio, verniciato a polveri in colore bianco opaco.

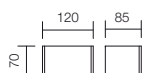
Серия бра для внутреннего освещения, оснащенных светодиодами SMD, с прямым/косвенным рассеиванием света. Алюминиевый корпус, литый под давлением, окрашенный в электростатическом поле белого матового цвета.

HU/BG/SK

Beltéri falilámpák sorozata, ellátva SMD LED-el, a fény közvetlen/közvetett szórásával. Nyomás alatt öntött alumínium test, elektrosztatikus mezőben matt fehérre festve.

Серия интериорни аплици, оборудвани със SMD LED-ове, с директна/индиректна дисперсия на светлината. Тяло от алуминий, лят под напрежение, боядисан в электростатично поле, цвят: матово бяло.

Séria interiérových nástenných svietidiel, vybavených SMD LED s priamym alebo nepriamym svetelným lúčom. Hliníková zliatina elektrosťaticky natretá matnou bielou farbou.

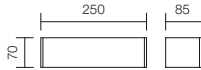


Led type	SMD LED, 10 pcs x 0.5W
Power	5W
Input	220-240V, 50/60Hz
Color temperature	3000-3500K
Lumen source	520 lm
Lumen system	305 lm
CRI	80
Not dimmable	

CE IP20



art. 01-756




Led type	SMD LED, 40 pcs x 0.2W
Power	8W
Input	220-240V, 50/60Hz
Color temperature	3000-3500K
Lumen source	864 lm
Lumen system	440 lm
CRI	80
Not dimmable	

CE IP20

Avenue



art. 01-757



Led type	SMD LED, 60 pcs x 0.2W
Power	12W
Input	220-240V, 50/60Hz
Color temperature	3000-3500K
Lumen source	1272 lm
Lumen system	686 lm
CRI	80
Not dimmable	

CE IP20





Nevis

Nevis

EN

Orientable wall lamps for interior equipped with COB LED, with direct/indirect light dispersion. Die cast aluminium body painted in mat white or mat black.

RO/IT/RU

Aplice orientabile pentru interior echipate cu LED COB, cu dispersie directă/indirectă a luminii. Corp din aluminiu turnat sub presiune vopsit alb mat sau negru mat.

Applique orientabile per interni, equipaggiate con LED COB, ad emissione luminosa diretta/indiretta. Corpo in pressofusione di alluminio, verniciato bianco opaco o nero opaco.

Ориентируемое бра для интерьера оснащенное светодиодами COB с прямым/отраженным распределением света. Корпус из алюминия литого под давлением, окрашенного в белый матовый цвет.

HU/BG/SK

Beltéri falikar, COB LED-el szerelve, direkt/indirekt fényszórású. Matt fehér vagy matt fekete színű nyomás alatt öntött alumínium szerkezet.

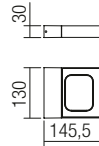
Подвижни интериорни аплици, оборудвани с COB LED, с директно/индиректно разпръскване на светлината. Тяло от лят алуминий, боядисано в мат бял или мат черен цвят.

Orientovateľné nástenné interiérové svietidlá vybavené LED COB diódami, s priamym/nepriamym rozptylom svetla. Kovová konštrukcia z hliníka lakovaná v matnej bielej alebo matnej čiernej farbe.






art. 01-1315 White
art. 01-1316 Black




Led type	COB LED BRIDGELUX 1 pc x 6W
Power	6W
Input	220-240V, 50/60Hz
Color temperature	3000K
Lumen source	630 lm
Lumen system	328 lm
CRI	90
Not dimmable	

CE IP20



Kuma





Kuma

Kuma

EN

Wall lamps for indoor, equipped with SMD LEDs, indirect light distribution.

Metal body electrostatically painted in mat white, orientable aluminum diffuser.

RO/IT/RU

Aplice pentru interior echipate cu LED-uri SMD, cu dispersie indirectă a luminii.
Corpo in metal, vopsit în câmp electrostatic culoare alb mat, cu dispersor orientabil din aluminiu.

Applique per interni, equipaggiate con LED SMD, ad emissione luminosa indiretta.
Corpo in metallo, verniciato a polveri colore bianco opaco, diffusore orientabile in alluminio.

Бра для интерьера оснащенные светодиодами SMD, с отраженным распределением света.
Корпус из металла окрашенного в электростатическом поле в белый матовый цвет, ориентируемый рассеиватель из алюминия.

HU/BG/SK


Beltéri falikarok, SMD LED-el szerelve, indirekt fényezésű, elektrosztatikus mezőben festett matt fehér színű fémszerkezet, mozgatható alumínium ernyővel.

Интериорни аплици, оборудвани с SMD LEDs, с индиректно разпространение на светлината.
Метално тяло електростично боядисанов мат бял цвят, подживен алуминиев разсейвател.

Nástenné interiérové svietidlá, vybavené LED SMD diódami, s nepriamym rozptylom svetla. Kovová konštrukcia lakovaná v matnej bielej farbe, hliníkový difúzor.

LED






Kuma

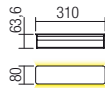
 art. 01-1344




Led type	SMD LED 5730 10 pcs x 0,5W
Power	5W
Input	220-240V, 50/60Hz
Color temperature	3000K
Lumen source	490 lm
Lumen system	166 lm
CRI	90
Not dimmable	

CE  IP20

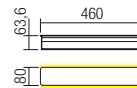
 art. 01-1345




Led type	SMD LED 5730 20 pcs x 0,5W
Power	10W
Input	220-240V, 50/60Hz
Color temperature	3000K
Lumen source	980 lm
Lumen system	358 lm
CRI	90
Not dimmable	

CE  IP20

 art. 01-1346



Led type	SMD LED 5730 30 pcs x 0,5W
Power	15W
Input	220-240V, 50/60Hz
Color temperature	3000K
Lumen source	1440 lm
Lumen system	510 lm
CRI	90
Not dimmable	

CE  IP20





Ledy

Ledy

EN

Indoor wall lamps, equipped with SMD LEDs, with direct/indirect light dispersion. Metal body, electrostatically painted in mat white, satin acrylic diffusers.

RO/IT/RU

Serie de aplice pentru interior, echipate cu LED-uri SMD, cu dispersia directă/indirectă a luminii. Corp din metal vopsit în câmp electrostatic alb mat, dispersoare din acril satinat.

Serie di applique per interni, equipaggiate con LED SMD, ad emissione luminosa diretta/indiretta. Corpo in metallo, verniciato a polveri in colore bianco opaco, diffusori in acrilico satinato.

Коллекция бра для внутреннего освещения, оснащенных светодиодами SMD, с прямым/косвенным рассеиванием света.

Металлический корпус, окрашенный в электростатическом поле матового белого цвета, диффузоры из сатинированного акрила.

HU/BG/SK

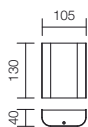
Beltéri falilámpák sorozata, ellátva SMD LED-ekkel, a fény közvetlen/közvetett szórásával. Elektrosztatikus mezőben matt fehérre festett fémszerkezet, szaténos akril diszperzörök.

Среия интериорни аплици, оборудвани със SMD LED-ове, с директна/индиректна дисперсия на светлината. Тяло от метал, боядисан в електростатично поле, бял мат, дисперсори от сатетиран акрил.

Interiérové nástenné svietidlo vybavené SMD LED s priamym alebo nepriamym rozptylom. Svietidlo je tvorené z kovovej konštrukcie matnej bielej farby a saténový akrylátový difúzor.



art. 01-754

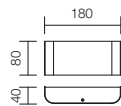



Led type	SMD, 12 x 0.5W
Power	2 x 3W
Input	220-240V, 50/60Hz
Color temperature	3000-3500K
Lumen source	690 lm
Lumen system	450 lm
CRI	80
Not dimmable	☒

CE IP20



 art. 01-753



Led type	SMD, 20 x 0.5W
Power	2 x 5W
Input	220-240V, 50/60Hz
Color temperature	3000-3500K
Lumen source	1100 lm
Lumen system	572 lm
CRI	80
Not dimmable	

CE  IP20





Sense

Sense

EN

Wall lamps for interior,
equipped with SMD LEDs,
indirect light distribution.
Die cast aluminium housing,
electrostatically painted in
mat white.

RO/IT/RU

Aplice pentru interior, echipate cu LED-uri SMD, dispersie luminoasă indirectă. Corp din aluminiu turnat sub presiune, vopsit în câmp electrostatic alb mat.

Applique per interni, equipaggiate con LED SMD, ad emissione luminosa indiretta. Corpo in pressofusione di alluminio, verniciato a polveri bianco opaco.

Бра для интерьера, оснащенные светодиодами SMD, с отраженным световым потоком. Корпус из алюминия литого под давлением, окрашенного в электростатическом поле в белый матовый цвет.

HU/BG/SK

Beltéri falikarok, indirekt fényszórású SMD LED-el szerelve. Elektrosztatikus mezőben matt fehérre festett, nyomás alatt öntött alumínium szerkezet.

Интериорен аплик, оборудван с SMD LED, непряко разпръскване на светлината. Тяло от алуминий, лят под налягане, боядисан в матово бяло электростатично поле.

Nástenné interiérové svietidlá vybavené LED SMD s kovovou hliníkovou konštrukciou elektrosťaticky lakované v matnej bielej.





art. 01-1231

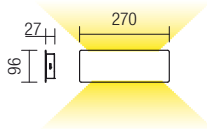


Led type	SMD LED 16 pcs x 0,2W
Power	3,2W
Input	220V-240V, 50/60Hz
Color temperature	3000K
Lumen source	352 lm
Lumen system	159 lm
CRI	85
Not dimmable	

CE IP20



art. 01-1232



Led type	SMD LED 32 pcs x 0,2W
Power	6,4W
Input	220V-240V, 50/60Hz
Color temperature	3000K
Lumen source	717 lm
Lumen system	318 lm
CRI	85
Not dimmable	

CE IP20





Selfie

EN

Wall lamp for indoor equipped with SMD LEDs, with indirect light dispersion.
Die cast aluminium body electrostatically painted in mat white or mat black, satin acryl diffuser.

RO/IT/RU

Aplice pentru interior echipate cu LED-uri SMD, cu dispersie indirectă a luminii.
Corp din aluminiu turnat sub presiune, vopsit în câmp electrostatic culoare alb mat sau negru mat, dispersor din acril satinat.

Applique per interni, equipaggiata con LED SMD, ad emissione luminosa indiretta.
Corpo in pressofusione di alluminio, verniciato a polveri bianco opaco o nero opaco, diffusore in acrilico satinato.

Бра для интерьера оснащенные светодиодами SMD, с отраженным распределением света.
Корпус из алюминия литого под давлением и окрашенного в электростатическом поле в белый матовый или черный матовый цвет, рассеиватель из сатинированного акрила.

HU/BG/SK

Beltéri falikarok, SMD LED-el szerelve, indirekt fényezésű.
Elektrosztatikus mezőben festett matt fehér vagy matt fekete színű, nyomás alatt öntött alumínium szerkezet, szatin akril diszperzór.

Интериорен аплик, оборудван с SMD LEDs, с индиректно разпръскване на светлината.
Тяло от лят алуминий, електростично боядисано в мат бял или мат черен цвят, сатен бял акрил разсейвател.

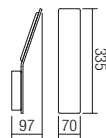
Nástenné interiérové svietidlo vybavené LED SMD diódami, s nepriamym rozptylom svetla.
Kovová konštrukcia z hliníka, lakovaná v matnej bielej alebo matnej čiernej farbe, saténový akrylový difúzor.





Selfie

art. 01-1312 White
art. 01-1313 Black



Led type	SMD LED 5730 12 pcs x 0,5W
Power	6W
Input	220-240V, 50/60Hz
Color temperature	3000K
Lumen source	672 lm
Lumen system	417 lm
CRI	90
Not dimmable	

CE IP20

Wand





CASA

PICASSO

I MONDI DELL'ARTE

Wand

Wand

EN

Series of wall lamps for interior equipped with SMD LEDs, metal structure available in mat white or chromed finish. Opal polycarbonate diffuser.

RO/IT/RU

Serie de aplice pentru interior, echipate cu LED-uri SMD, structură din metal disponibilă în variante de finisaje alb mat sau cromat.
Dispersor din policarbonat opal.

Serie di applique per interni, equipaggiate con LED SMD, struttura in metallo disponibile nelle varianti di finiture: bianco opaco oppure cromato.
Diffusore in policarbonato opale.

Серия бра для интерьера, оснащенных светодиодами SMD, структура из металла доступна в вариантах отделки белый матовый или хромированный.
Рассеиватель из опалового поликарбоната.

HU/BG/SK

Beltéri falikarok, SMD LED-el ellátva, elektrosztatikus mezőben matt fehérre vagy króm színű, opál polikarbonát diszperzórral.

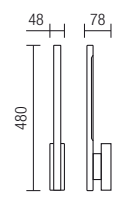
Серия интериорни аплици, оборудвани с SMD LED-ове, метална структура, налична във варианти с покрития матово или хромирано бяло.
Разсейвател от поликарбонат опал.

Séria nástenných svietidiel pre interiér vybavených LED SMD s kovovou konštrukciou vo variantách: matná biela alebo chróm s opalovým polykarbonátovým difúzorom.





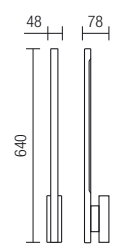
art. **01-1204 White**
 art. **01-1205 Chrome**



Led type	SMD 2835 48 pcs x 0,17W
Power	8W
Input	220V-240V, 50/60Hz
Color temperature	3000K
Lumen source	1032 lm
Lumen system	960 lm
CRI	85
Not dimmable	

CE **IP20**

art. **01-1206 White**
 art. **01-1207 Chrome**



Led type	SMD 2835 72 pcs x 0,17W
Power	12W
Input	220V-240V, 50/60Hz
Color temperature	3000K
Lumen source	1584 lm
Lumen system	1440 lm
CRI	85
Not dimmable	

CE **IP20**

Wand

Amplitude





Amplitude

Amplitude

EN

Series of wall lamps for interior, equipped with COB LED, direct/indirect light distribution and adjustable angle.

Die cast aluminium housing, electrostatically painted in mat white.

RO/IT/RU

Serie de aplice pentru interior, echipate cu LED COB, cu dispersie luminoasă directă/indirectă cu unghi reglabil. Corp din aluminiu turnat sub presiune, vopsit în câmp electrostatic alb mat.

Serie di applique per interni, equipaggiate con COB LED, ad emissione luminosa diretta/indiretta con fasci di luce regolabile.

Corpo in pressofusione di alluminio, verniciato a polveri bianco opaco.

Серия бра для интерьера, оснащенных индикаторным светодиодом, с распределением прямого/отраженного светового потока и регулируемым углом.

Корпус из алюминия литого под давлением, окрашен в электростатическом поле.

HU/BG/SK

Beltéri falikarok, COB LED-el szerelve, direkt/indirekt, állítható sugárzási szöggel. Elektrosztatikus mezőben fehérre festett, nyomás alatt öntött fehér alumínium szerkezet.

Серия интериорни аплици, оборудвани с COB LED, с пряко/непряко разсейване на светлината с регулируем ъгъл.

Тяло от алуминий, лят под налягане, боядисан в матово бяло электростатично поле.

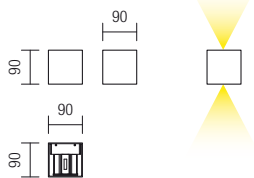
Séria interiérových nástenných svietidiel vybavených Led diódami COB LED, s priamym a nepriamym rozložením svetla a nastaviteľným uhlom.

Svietidlá majú hliníkovú konštrukciu, elektrosťaticky maľovanú v matnej bielej farbe.

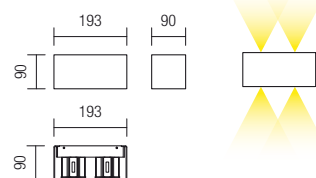




art. 01-1229



art. 01-1230



Led type	COB LED 2 pcs x 3,6W
Power	7,7W
Input	220V-240V, 50/60Hz
Color temperature	3000K
Lumen source	768 lm
Lumen system	508 lm
CRI	80
Not dimmable	

CE

Led type	COB LED 4 pcs x 3,6W
Power	14,5W
Input	220V-240V, 50/60Hz
Color temperature	3000K
Lumen source	1536 lm
Lumen system	1016 lm
CRI	80
Not dimmable	

CE





Tobiko

Tobiko

EN

Wall lamps for interior equipped with COB LED, with direct/indirect light dispersion. Die cast aluminium body painted in mat white or mat black.

RO/IT/RU

Aplice pentru interior echipate cu LED COB, cu dispersie directă/indirectă a luminii. Corp din aluminiu turnat sub presiune, vopsit alb mat sau negru mat.

Applique per interni, equipaggiate con LED COB, ad emissione luminosa diretta/indiretta. Corpo in pressofusione di alluminio, verniciato bianco opaco o nero opaco.

Бра для интерьера оснащенные светодиодами COB с прямым/отраженным распределением света. Корпус из алюминия литого под давлением и окрашенного в электростатическом поле в белый матовый или черный матовый цвет.

HU/BG/SK

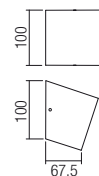
Beltéri falikarok, COB LED-el szerelve, direkt/indirekt fényszórású. Matt fehér vagy matt feketeszínű, nyomás alatt öntött alumínium szerkezet.

Интериорни аплици, оборудвани с COB LED, с директно/индиректно разпръскване на светлината. Тяло от лят алюминий, боядисан в мат бял или мат черен цвят.

Nástenné interiérové svietidlá vybavené LED COB diódami, s priamym/nepriamym rozptylom svetla. Kovová konštrukcia z hliníka lakovaná v matnej bielej alebo matnej čiernej farbe.



art. 01-1317 White
art. 01-1318 Black



Led type	COB LED BRIDGELUX 1 pc x 6W
Power	6W
Input	220-240V, 50/60Hz
Color temperature	3000K
Lumen source	654 lm
Lumen system	317 lm
CRI	90
Not dimmable	⊘

CE IP20



Tobiko

Match



LED





Match

Match

EN

Wall lamps for interior equipped with COB LEDs, with direct/indirect light dispersion.

Die cast aluminium body electrostatically painted in mat white or mat black.

RO/IT/RU

Aplice pentru interior echipate cu LED-uri COB, cu dispersie directă/indirectă a luminii.
Corp din aluminiu turnat sub presiune, vopsit în câmp electrostatic culoare alb mat sau negru mat.

Applique per interni, equipaggiate con LED COB, ad emissione luminosa diretta/indiretta.
Corpo in pressofusione di alluminio, verniciato a polveri in colore bianco opaco o nero opaco.

Бра для интерьера оснащенные светодиодами COB с прямым/отраженным распределением света.
Корпус из алюминия литого под давлением и окрашенного в электростатическом поле в белый матовый или черный матовый цвет.

HU/BG/SK

Beltéri falikar, COB LED-el szerelve, direkt/indirekt fényszórású.
Nyomás alatt öntött alumínium szerkezet, elektrosztatikus mezőben festett matt fehér vagy matt fekete színű.



Интериорни аплици, оборудвани с COB Leds, с директно/индиректно разпръскване на светлината.
Тяло от лят алуминий, електростатично боядисани в мат бял или мат черен цвят.

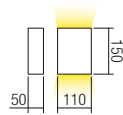
Nástenné interiérové svietidlá vybavené LED COB diódami, s priamym/nepriamym rozptylom svetla.
Kovová konštrukcia z hliníka lakovaná v matnej bielej alebo matnej čiernej farbe.






Match

 art. 01-1447 White
 art. 01-1448 Black



Led type	COB LED BRIDGELUX 2 pcs x 3W
Power	6W
Input	220-240V, 50/60Hz
Color temperature	3000K
Lumen source	780 lm
Lumen system	600 lm
CRI	85
Not dimmable	

CE  IP20





Umbra

Umbra

EN

Wall lamp for indoor equipped with SMD LEDs, with indirect light dispersion.
Die cast aluminium body electrostatically painted in mat white or mat black, satin acryl diffuser.

RO/IT/RU

Aplice pentru interior echipate cu LED-uri SMD, cu dispersie indirectă a luminii. Corp din aluminiu turnat sub presiune, vopsit în câmp electrostatic culoare alb mat sau negru mat, difuzor din acril satinat.

Applique per interni, equipaggiata con LED SMD, ad emissione luminosa indiretta. Corpo in pressofusione di alluminio, verniciato a polveri bianco opaco o nero opaco, diffusore in acrilico satinato.

Бра для интерьера оснащенные светодиодами SMD, с отраженным распределением света. Корпус из алюминия литого под давлением и окрашенного в электростатическом поле в белый матовый или черный матовый цвет, рассеиватель из сатинированного акрила.

HU/BG/SK

Beltéri falikarok, SMD LED-el szerelve, indirekt fényezésű. Elektrosztatikus mezőben festett matt fehér vagy matt fekete színű, nyomás alatt öntött alumínium szerkezet, szatín akril diszperzór.

Интериорен аплик, оборудван с SMD LEDs, с индиректно разпръскване на светлината. Тяло от лят алуминий, електростично боядисано в мат бял или мат черен цвят, сатен бял акрил разсейвател.

Nástenné interiérové svietidlo vybavené LED SMD diódami, s nepriamym rozptylom svetla. Kovová konštrukcia z hliníka, lakovaná v matnej bielej alebo matnej čiernej farbe, saténový akrylový difúzor.





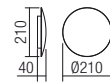
art. 01-1331 White
art. 01-1332 Black



Led type	SMD LED 2835 30 pcs x 0,2W
Power	6W
Input	220-240V, 50/60Hz
Color temperature	3000K
Lumen source	672 lm
Lumen system	330 lm
CRI	90
Not dimmable	

CE IP20

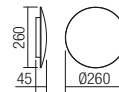
art. 01-1333 White
art. 01-1334 Black



Led type	SMD LED 2835 60 pcs x 0,2W
Power	12W
Input	220-240V, 50/60Hz
Color temperature	3000K
Lumen source	1416 lm
Lumen system	802 lm
CRI	90
Not dimmable	


CE IP20

art. 01-1335 White
art. 01-1336 Black




Led type	SMD LED 2835 90 pcs x 0,2W
Power	18W
Input	220-240V, 50/60Hz
Color temperature	3000K
Lumen source	2304 lm
Lumen system	1265 lm
CRI	90
Not dimmable	

CE IP20







Gamer

Gamer

EN

Wall lamps for indoor equipped with SMD LEDs, with indirect light dispersion. Die cast aluminium body electrostatically painted in mat white, satin acryl diffuser.

RO/IT/RU

Aplice pentru interior echipate cu LED-uri SMD, cu dispersie indirectă a luminii. Corp din aluminiu turnat sub presiune, vopsit în câmp electrostatic culoare alb mat, dispersor din acril satinat.

Applique per interni, equipaggiate con LED SMD, ad emissione luminosa indiretta. Corpo in pressofusione di alluminio, verniciato a polveri in colore bianco opaco, diffusore in acrilico satinato.

Бра для интерьера оснащенные светодиодами SMD, с отраженным распределением света. Корпус из алюминия литого под давлением и окрашенного в электростатическом поле в белый матовый цвет, рассеиватель из сатинированного акрила.


HU/BG/SK

Beltéri falikarok, SMD LED-el szerelve, indirekt fényszórású. Nyomás alatt öntött alumínium szerkezet, elektrosztatikus mezőben festett matt fehér színű, akril szatin diszperzór.

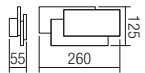
Интериорни аплици, оборудвани с SMD LEDs, с индиректно разпръскване на светлината. Тяло от лят алуминий, електростатично боядисано в мат бял цвят, сатен бял акрил разсейвател.

Nástenné interiérové svietidlá, vybavené LED SMD diódami, s nepriamym rozptylom svetla. Kovová konštrukcia z hliníka lakovaná v matnej bielej farbe, saténový akrylový difúzor.





art. 01-1444



Led type	SMD LED 2835 60 pcs x 0,2W
Power	12W
Input	220-240V, 50/60Hz
Color temperature	3000K
Lumen source	1440 lm
Lumen system	760 lm
CRI	85
Not dimmable	

CE IP20



art. 01-1445



Led type	SMD LED 2835 60 pcs x 0,2W
Power	12W
Input	220-240V, 50/60Hz
Color temperature	3000K
Lumen source	1440 lm
Lumen system	760 lm
CRI	85
Not dimmable	

CE IP20

Garner



Lucio

EN

Indoor wall lamps, anodized stainless steel body, sandblasted glass diffusers with transparent border.

RO/IT/RU

Serie de aplice pentru interior, corp din inox eloxat, dispersoare din sticlă sablată cu margine transparentă.

Serie di applique per interni, corpo in acciaio inox lucidato, diffusori in vetro sabbiato con bordatura trasparente.

Серия бра для внутреннего освещения, корпус из анодированной нержавеющей стали, диффузоры из стекла, очищенного песком с прозрачным краем.

HU/BG/SK

Beltéri falilámpák sorozata, eloxált inox test, szitanyomásos üveg diszperzőrok áttetsző szélekkel.

Серия интериорни аплици, тяло от анодизиран инокс, дисперсори от гравирано стъкло с прозрачен ръб.

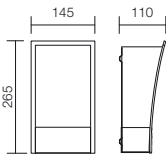
Interiérové nástenné svietidlo z inoxu, odstredené sklené tienidla s priehľadnými hranami.





Lucio

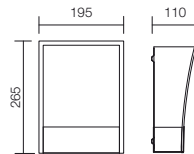
 art. 01-750



Lampholder E27
Power 1 x max. 42W
Input 230V, 50Hz

CE 

 art. 01-751



Lampholder E27
Power 2 x max. 42W
Input 230V, 50Hz

CE 

Nook





Nook

Nook

EN

Series of wall lamps for interior, wood structure available in natural wood or wenge veneered finish. Opal blown glass shade.

RO/IT/RU

Serie de aplicе pentru interior, structură din lemn, disponibile în variante de finisaje: natur sau wenge. Abajur din sticlă suflată alb opal.

Serie di applique per interni, struttura in legno disponibile nelle variante di finiture: laccato naturale oppure impiallacciato wenge. Paralume in vetro soffiato bianco opale.

Серия бра для интерьера, структура из дерева доступна в вариантах отделки: естественный или венге. Абажур из опалового, выдувного стекла.

HU/BG/SK

Beltéri falikarok, natur vagy wenge fa szerkezet, fűjt opál üveggel.

Серия интериорни аплици, дървена структура, налична във варианти с покрития: натур или венге. Абажур от духано стъкло, бял опал.

Séria svietidiel pre interiér, drevenná konštrukcia je k dispozícii v prevedeniach : prírodné drevo alebo dyhované drevo, tienidlá z opálového skla.

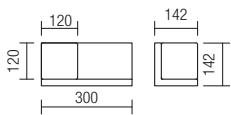




Nook

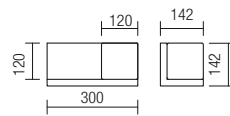
LEFT

art. 01-1209 Natural Wood
art. 01-1211 Wenge



RIGHT

art. 01-1208 Natural Wood
art. 01-1210 Wenge



Lampholder E27
Power 1 x max. 42W
Input 230V, 50Hz

CE IP20

Lampholder E27
Power 1 x max. 42W
Input 230V, 50Hz

CE IP20



LED





Agos

EN

Wall lamps for interior equipped with SMD LEDs and one POWER LED, aluminum structure painted in white or black with shelf, USB charging port and switches.

RO/IT/RU

Aplice pentru interior echipate cu LED-uri SMD și un LED de putere, structură din aluminiu vopsită alb sau negru prevăzută cu poliță, port USB și întrerupătoare.

Applique per interni equipaggiate con LED SMD ed un POWER LED, struttura in alluminio verniciata bianco o nero con mensola, presa USB e interruttori.

Бра для интерьера оснащенные светодиодами SMD и мощным светодиодом, корпус из алюминия окрашенного в белый или черный цвет, предусмотрены с полкой, зарядным портом USB и выключателями.

HU/BG/SK

Beltéri fal lámpa, SMD és egy magas fényerőjű LED-el szerelve, alumínium szerkezet, fehér vagy fekete színű, polcgal, USB kimenettel és kapcsolóval.

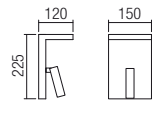
Интериорни аплици, оборудван с SMD светодиоди и един Power диод. Алюминиево тяло, боядисано в бяло или черно с рафт, USB вход за зареждане и ключета.

Nástenné interiérové lampy, vybavené LED diódami SMD a jednou POWER LED, hliníková konštrukcia lakovaná v bielej alebo čiernej farbe, s nabíjačkou na USB a vypínačmi.






art. 01-1499 White
 art. 01-1500 Black



Led type	EDISON SMD LED 2835 30 pcs x 0,2W + CREE POWER LED 1 pcs x 3W
Power	6W + 1 x 3W
Input	220-240V, 50/60Hz
Color temperature	3000K
Lumen source	735 lm + 180 lm
Lumen system	415 lm + 173 lm
CRI	85
Not dimmable	

CE IP20

Agos







Quda

EN

Wall lamps for interior equipped with SMD LEDs and one POWER LED, aluminum structure painted in white or black, lateral diffuser in satin polycarbonate. Provided with USB charging port and switch.

RO/IT/RU

Aplice pentru interior echipate cu LED-uri SMD și un LED de putere, structură din aluminiu vopsit alb sau negru și dispersor lateral din policarbonat satinat. Echipate cu port USB și întrerupător.

Applique per interni equipaggiate con LED SMD ed un POWER LED, struttura in alluminio verniciato bianco o nero, diffusore laterale in policarbonato satinato. Dotate di presa USB e interruttore.

Бра для интерьера оснащенные светодиодами SMD и мощным светодиодом, корпус из алюминия окрашенного в белый или черный цвет, боковой рассеиватель из сатинированного поликарбоната. Оснащены зарядным портом USB и выключателем.

HU/BG/SK

Beltéri fali lámpa, SMD és egy magas fényerőjű LED-el szerelve, alumínium szerkezet, fehér vagy fekete színű, oldalt polikarbonát szatén diszperzór, USB kimenettel és kapcsolóval.

Интериорни аплици, оборудвани с SMD светодиоди и един Power диод. Алюминиево тяло, боядисано в бяло или черно, страничен дифузер от сатениран поликарбонат.

Оборудвани с USB вход за зареждане и ключе.

Nástenné interiérové svietidlá, vybavené LED diódami SMD a jednou POWER LED, hliníková konštrukcia lakovaná v bielej alebo čiernej farbe, bočný difúzor v saténovom polykarbonáte, svietidlo je vabavené vypínačom a možnosťou nabíjania USB.





art. 01-1491 White
art. 01-1492 Black

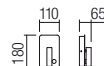


Led type	EDISON SMD LED 2835 30 pcs x 0,2W + CREE POWER LED 1 pcs x 3W
Power	6W + 1 x 3W
Input	220-240V, 50/60Hz
Color temperature	3000K
Lumen source	648 lm + 357 lm
Lumen system	415 lm + 173 lm
CRI	85
Not dimmable	⊗

CE IP20



art. 01-1493 White
art. 01-1494 Black



Led type	EDISON SMD LED 2835 30 pcs x 0,2W + CREE POWER LED 1 pcs x 3W
Power	6W + 1 x 3W
Input	220-240V, 50/60Hz
Color temperature	3000K
Lumen source	648 lm + 357 lm
Lumen system	415 lm + 173 lm
CRI	85
Not dimmable	⊗

CE IP20





Ding

EN

Wall lamps for interior equipped with SMD LEDs, shade and structure of metal painted in white or black, with shelf, charging USB port, switch and power supply cable covered in fabric.

RO/IT/RU

Aplice pentru interior echipate cu led-uri SMD, abajur și structură din metal vopsit alb sau negru, prevăzute cu poliță, port USB, întrerupător și cablu textil de alimentare.

Applique per interni equipaggiate con LED SMD, paralume e struttura in metallo verniciato bianco o nero, con mensola, presa USB, interruttore e cavo tessile.

Бра для интерьера оснащенные светодиодами SMD, абажур и корпус из металла окрашенного в белый или черный цвет, предусмотрены с полкой, зарядным портом USB, выключателем и текстильным кабелем питания.

HU/BG/SK

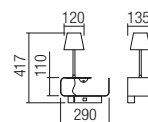
Beltéri fal lámpa, SMD LED-el szerelve, fehér vagy fekete fém ernyő és szerkezet, polcra, USB kimenettel és textilkábel kapcsolóval.

Интериорни аплици, оборудвани с SMD светодиоди. Абажур и структура от метал, боядисани в бяло или черно, с рафт, USB вход за зареждане и ключе. Захранващ кабел, покрит с текстил.

Nástenné interiérové svietidlá, vybavené LED diódami SMD, tienidlá a konštrukcia lakované v bielej alebo čiernej farbe, s policou, s možnosťou nabíjania USB, s vypínačom a napájacím káblom farbe.



art. 01-1481 White
art. 01-1482 Black



Led type	EDISON SMD LED 2835 30 pcs x 0,2W
Power	6W
Input	220-240V, 50/60Hz
Color temperature	3000K
Lumen source	660 lm
Lumen system	415 lm
CRI	85
Not dimmable	

CE IP20



Ding

Shaker

Redo 2019

LED



Shaker

Shaker

EN

Orientable wall lamps for interior equipped with SMD LEDs, structure of aluminum and metal painted in mat white or mat black, opal PMMA diffuser and inbuilt switch.

RO/IT/RU

Aplice orientabile pentru interior echipate cu led-uri SMD, structură din metal și aluminiu vopsită alb mat sau negru mat, dispersor din PMMA opal, întrerupător încorporat.

Applique orientabile per interni equipaggiate con LED SMD, struttura in metallo e alluminio verniciato bianco opaco o nero opaco, diffusore in PMMA opale e interruttore incorporato.

Ориентируемые бра для интерьера, оснащенные светодиодами SMD, структура из алюминия и металла, окрашенная в матовый белый или черный цвет, опаловый рассеиватель из PMMA и встроенный выключатель.

HU/BG/SK

Beltéri mozgatható karú fali lámpák, SMD LED-el szerelve, matt fehér vagy matt fekete fém és alumínium szerkezet, opál PMMA diszperzór beépített kapcsolóval.



Интериорни насочващи аплици с SMD LED платка, корпус от алуминий и метал в бял или черен мат, дифузер в бял PMMA и вграден ключ.

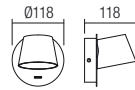
Nastavitelné interiérové nástenné lampy, vybavené žiarovkami LED SMD, štruktúra z hliníka a kovu lakovaná v matnej bielej alebo matnej čiernej farbe, opálový PMMA difúzor a zabudovaný vypínač.




LED



 art. 01-1738 White
 art. 01-1739 Black





Led type	EDISON SMD LED 2835 30 pcs x 0,2W
Power	6W
Input	220-240V, 50/60Hz
Color temperature	3000K
Lumen source	768 lm
Lumen system	570 lm
CRI	80
Not dimmable	

CE  IP20

Shaker







Vidal

Vidal

EN

Orientable wall lamps for interior equipped with SMD LEDs, structure of metal and aluminum painted in mat white or mat black, opal PMMA diffuser and inbuilt switch.

RO/IT/RU

Aplice orientabile pentru interior echipate cu LED-uri SMD, structură din metal și aluminiu vopsită alb mat sau negru mat, dispersor din PMMA opal, întrerupător încorporat.

Applique orientabile per interni equipaggiate con LED SMD, struttura in metallo e alluminio verniciato bianco opaco o nero opaco, diffusore in PMMA opale e interruttore incorporato.

Ориентируемые бра для интерьера, оснащенные светодиодами SMD, структура из металла и алюминия, окрашенных в матовый белый или черный цвет, опаловый рассеиватель из PMMA и встроенный выключатель.

HU/BG/SK



Beltéri mozgatható karú fali lámpák, SMD LED-el szerelve, matt fehér vagy matt fekete fém és alumínium szerkezet, opál PMMA diszperzór beépített kapcsolóval.

Серия насочващи интериорни осветителни тела с SMD LED, корпус от метал и алуминий в бял или черен мат, дифузер от PMMA и вграден ключ.


Nastavitelné nástenné svietidlá pre interiér vybavené LED diódami SMD, štruktúra kovu a hliníka lakovaná v matnej bielo alebo matnej čiernej farbe, opalový PMMA difuzér a zabudovaný spínač.





 art. 01-1603 White
 art. 01-1604 Black



Led type	EDISON SMD LED 2835 36 pcs x 0,16W
Power	6W
Input	220V-240V, 50/60Hz
Color temperature	3000K
Lumen source	792 lm
Lumen system	467 lm
CRI	80
Not dimmable	

CE  IP20

Hello





Hello

Hello

EN

Wall lamp for interior, equipped with CREE POWER LED and flexible arm, metal structure available in mat white, mat black and satin nickel finish.

RO/IT/RU

Aplică pentru interior, echipată cu POWER LED CREE și braț flexibil, structură din metal, disponibilă în variante de finisaje: alb mat, negru mat sau nichel mat.

Applique per interni, equipaggiata con POWER LED CREE e braccio flessibile, struttura in metallo disponibile nelle seguenti finiture: bianco opaco, nero opaco oppure nichel satinato.

Бра для интерьера, оснащенное индикаторным светодиодом CREE и гибким рычагом, металлическая структура доступна в вариантах отделки: белый матовый, черный матовый или матовый никель.

HU/BG/SK




Beltéri falikarok, állítható karú CREE Power LED-el szerelve, matt fehér, matt fekete vagy matt nickel színű fémszerkezet.

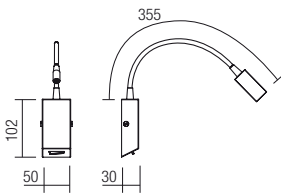
Интериорен аплик, оборудван с POWER LED CREE и гъвкав ръкав, метална структура, налична в покрития: матово бяло, черен мат или матов никел.


Nástenná interiérová lampa vybavená LED CREE POWER a flexibilným ramenom, kovová konštrukcia dostupná v nasledujúcich prevedeniach: matná biela, matná čierna a saténový nikel.






-  art. 01-1193 White
-  art. 01-1194 Black
-  art. 01-1195 Satin nickel



Led type	POWER LED CREE 1 pcs x 3W
Power	3W
Input	220V-240V, 50/60Hz
Color temperature	3000K
Lumen source	315 lm
Lumen system	240 lm
Optic	30°
CRI	80
Not dimmable	

CE  IP20

LED





Ferro

Ferro

EN

Orientable miniprojectors for indoor equipped with one SMD LED and recessed base for dropped ceiling, aluminum structure electrostatically painted in mat white or mat black.

RO/IT/RU

Miniproiectoare orientabile pentru interior echipate cu un LED SMD și bază încastrată în tavan fals, structură din aluminiu vopsită în câmp electrostatic alb mat sau negru mat.

Miniproiettori orientabili per interni equipaggiati con LED SMD e basetta ad incasso per cartongesso, struttura in alluminio verniciata a polveri bianco opaco o nero opaco.

Мини-прожекторы для интерьера, оснащенные светодиодом SMD и утопленным основанием для подвесного потолка, алюминиевая конструкция, электростатически окрашенная в белый матовый или черный матовый цвет.

HU/BG/SK

Beltéri mozgatható minifényvetők, SMD LED-el szerelve, álmennyezetben szerelhető, elektrosztatikus mezőben matt fehérre vagy matt feketére festett alumínium szerkezet.

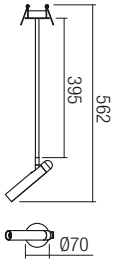
Насочващи интериорни минипрожектори с SMD LED за вграждане в окачен таван, структура от алуминий в бял или чере мат.

Nastavitelné miniprojektory pre interiéry vybavené jednou SMD LED a vstavanou základňou do stropu, hliníková konštrukcia je elektrostaticky lakovaná v matnej bielej alebo matnej čiernej farbe.





art. 01-1768 White
art. 01-1769 Black



Led type	SMD LED 5050 BRIDGELUX 1 pc x 4,2W
Power	4,2W
Input	220V-240V, 50/60Hz
Color temperature	3000K
Lumen source	450 lm
Lumen system	270 lm
Optic	38°
CRI	90
Not dimmable	⊗

CE IP20



Ferro





Kendo

EN

Series of wall lamps for indoor, equipped with SMD LEDs, metal housing, available in chrome and satin nickel finishing, diffuser of satin polycarbonate.

RO/IT/RU

Serie de aplice pentru interior, echipate cu LED-uri SMD, structură din metal disponibilă în variante de finisaje crom și nichel satinat, dispersor din policarbonat satinat.

Serie di applique per interni, equipaggiate con LED SMD, struttura in metallo disponibile con finitura cromo o nichel opaco, diffusore in policarbonato satinato.

Серия бра для внутреннего освещения, оснащенных светодиодами SMD, металлическая конструкция в вариантах исполнения отделочного слоя из хрома, сатинированного никеля, диффузор из сатинированного поликарбоната.

HU/BG/SK

Beltéri falilámpa sorozat, SMD LED-ekkel ellátva, több változatban elérhető fémszerkezettel: krómozott és szatinált nikkel kikészítéssel, szatinált polikarbonát diszperzórral.

Серия интериорни аплици оборудвани с LED SMD, метална структура, налична във варианти на хромирани покрития, покрития със сатениран никел, разсейвател от сатениран поликарбонат.

Séria nástenných svietidiel pre interiér, vybavené SMD LED, kovová konštrukcia dostupná v chróme a saténového niklu, saténový polykarbonátový difúzor.

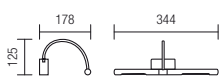




Kendo

art. 01-1135 Chrome
art. 01-1136 Satin nickel

art. 01-1137 Chrome
art. 01-1138 Satin nickel



Led type	SMD 2835, 36 pcs x 0,17W
Power	6W
Input	220V-240V, 50/60Hz
Color temperature	3000K
Lumen source	768 lm
Lumen system	495 lm
CRI	85
Not dimmable	

CE IP21

Led type	SMD 2835, 72 pcs x 0,17W
Power	12W
Input	220V-240V, 50/60Hz
Color temperature	3000K
Lumen source	1536 lm
Lumen system	1086 lm
CRI	85
Not dimmable	

CE IP21





Linear



Linear

EN

Series of wall lamps for indoor, equipped with SMD LEDs, metal housing, available in chrome or satin nickel finishing, diffuser of satin polycarbonate.

RO/IT/RU

Serie de aplice pentru interior, echipate cu LED SMD, structură din metal disponibilă în variante de finisaje crom sau nichel satinat, dispersor din policarbonat satinat.

Serie di applique per interni, equipaggiate con LED SMD, struttura in metallo disponibile con finitura cromo o nichel opaco, diffusore in policarbonato satinato.

Серия бра для внутреннего освещения, оснащенных светодиодами SMD, металлическая конструкция в вариантах исполнения отделочного слоя из хрома или сатинированного никеля, диффузор из сатинированного поликарбоната.

HU/BG/SK

Beltéri fallámpa sorozat, SMD LED-ekkel ellátva, több változatban elérhető fémszerkezettel: krómozott vagy szatinált nikkell kikészítéssel, szatinált polikarbonát diszperzórral.

Серия интерьерни аплици оборудвани с LED SMD, метална структура, налична във варианти на хромирани покрития или покрития със сатениран никел, разсейвател от сатениран поликарбонат.

Séria nástenných interiérových svietidiel vybavených SMD LED, konštrukcia z kovu dostupná v chróme alebo saténového niklu, difúzor zo saténového polykarbonátu.

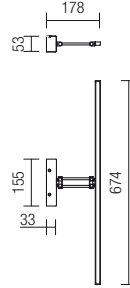
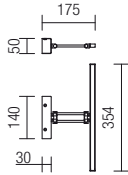
LED





art. 01-451 Chrome
art. 01-452 Satin nickel

art. 01-453 Chrome
art. 01-454 Satin nickel



Led type	SMD 2835, 48 pcs x 0,17W
Power	8W
Input	220V-240V, 50/60Hz
Color temperature	3000K
Lumen source	816 lm
Lumen system	369 lm
CRI	85
Not dimmable	

Led type	SMD 2835, 96 pcs x 0,17W
Power	16W
Input	220V-240V, 50/60Hz
Color temperature	3000K
Lumen source	1760 lm
Lumen system	962 lm
CRI	85
Not dimmable	

CE IP20

CE IP20



Linear





Ilkon



Ikon

EN

Series of wall lamps for indoor, equipped with SMD LEDs, metal housing, available in chrom, satin nickel or antique brass finishing, diffuser of satin polycarbonate.

RO/IT/RU

Serie de aplice pentru interior, echipate cu LED SMD, structură din metal disponibilă în variante de finisaje crom, nichel satinat sau alamă antică, dispersor din policarbonat satinat.

Serie di applique per interni, equipaggiate con LED SMD, struttura in metallo disponibile con finitura cromo, nichel opaco o ottone anticato, diffusore in policarbonato satinato.


Серия бра для внутреннего освещения, оснащенных светодиодами SMD, металлическая конструкция в вариантах исполнения отделочного слоя из хрома, сатинированного никеля или античной латуни, диффузор из сатинированного поликарбоната.

HU/BG/SK

Beltéri falilámpa sorozat, SMD LED-ekkel ellátva, több változatban elérhető fémszerkezettel: krómozott, szatinált nikkell vagy antik sárgaréz kikészítéssel, szatinált polikarbonát diszperzórral.

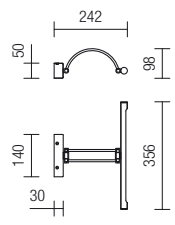
Серия интерьерни аплици оборудвани с LED SMD, метална структура, налична във варианти на хромирани покрития, покрития със сатениран никел или с античен месинг, разсейвател от сатениран поликарбонат.

Séria nástenných svietidiel pre interiér, vybavené SMD LED, kovová konštrukcia dostupná v chróme, saténového niklu alebo antickej mosadzi, saténový polykarbonátový difúzor.





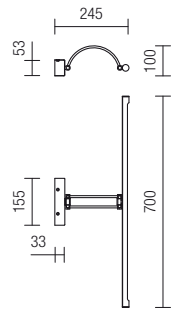
art. 01-455 Chrome
 art. 01-456 Satin nickel
 art. 01-457 Antique brass



Led type	SMD 2835, 48 pcs x 0,17W
Power	8W
Input	220V-240V, 50/60Hz
Color temperature	3000K
Lumen source	768 lm
Lumen system	369 lm
CRI	85
Not dimmable	

CE

art. 01-458 Chrome
 art. 01-459 Satin nickel
 art. 01-460 Antique brass



Led type	SMD 2835, 96 pcs x 0,17W
Power	16W
Input	220V-240V, 50/60Hz
Color temperature	3000K
Lumen source	1728 lm
Lumen system	962 lm
CRI	85
Not dimmable	

CE



Ikon





Huron

Huron

EN

Ceiling lamps for indoor equipped with SMD LEDs, body of die cast aluminum electrostatically painted in mat white or mat black, opal PMMA diffuser.

RO/IT/RU

Plafoniere pentru interior echipate cu LED-uri SMD, corp din aluminiu turnat sub presiune vopsit în câmp electrostatic culoare alb mat sau negru mat, dispersor din PMMA alb opal.

Plafoniere per interni equipaggiate con LED SMD, corpo in pressofusione di alluminio verniciato a polveri bianco opaco o nero opaco, diffusore in PMMA bianco opale.

Потолочные светильники для интерьера, оснащенные светодиодами SMD, структура из алюминия литого под давлением, окрашенного в электростатическом поле в белый матовый или черный матовый цвет, рассеиватель из белого опалового PMMA.

HU/BG/SK



Beltéri mennyezeti lámpák, SMD LED-el szerelve, elektrosztatikus mezőben matt fehérre vagy matt feketére festett, nyomás alatt öntött alumínium szerkezet, PMMA fehér opál diszperzór.

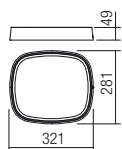
Интериорни плафониери с SMD LED платки, корпус от лят алуминий в бял или чер мат, дифузер от опал PMMA.


Stropné interiérové svietidlá, vybavené LED diódami SMD, teleso z liateho hliníka elektrostaticky lakované v matnej bielej alebo matnej čiernej farbe, opálové difúzory PMMA.





 art. 01-1683 White
 art. 01-1684 Black



Led type	SMD LED 2835 140 pcs x 0,17W
Power	24W
Input	220-240V, 50/60Hz
Color temperature	3000K
Lumen source	2928 lm
Lumen system	2100 lm
CRI	80
Not dimmable	

CE  IP20





Tapper

Tapper

EN

Series of light fittings for interior equipped with SMD LEDs, structure of aluminum and metal painted in mat white or mat black, frosted white PMMA diffuser.

RO/IT/RU

Serie de corpuri de iluminat pentru interior echipate cu LED-uri SMD, structură din aluminiu și metal vopsită alb mat sau negru mat, dispersor din PMMA alb satinat.

Serie di apparecchi per interni equipaggiati con LED SMD, struttura in alluminio e metallo verniciato bianco opaco o nero opaco, diffusore in PMMA bianco satinato.

Серия потолочных светильников для интерьера, оснащенных светодиодами SMD, структура из алюминия и металла, окрашенная в матовый белый или черный цвет, рассеиватель из PMMA матового белого цвета.

HU/BG/SK

Beltéri lámpatestek, SMD LED-el szerelve, matt fehér vagy matt fekete alumínium és fém szerkezet, fehér szatinált PMMA diszperzór.

Серия от интерьерни осветители с SMD LED платка, корпус от алуминий и метал, боядисани в бял или черен мат, заскрежен бял PMMA дифузер.

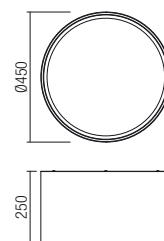
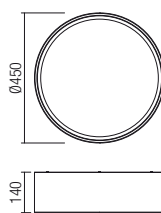
Séria svietidiel pre interiér vybavená LED diódami SMD, štruktúra hliníka a kovu lakovaná v matnej bielej alebo matnej čiernej farbe, matný biely difúzor PMMA.





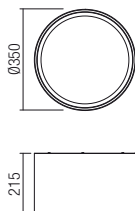
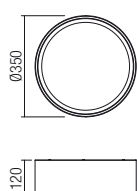
art. 01-1538 White
art. 01-1539 Black

art. 01-1540 White
art. 01-1541 Black



art. 01-1534 White
art. 01-1535 Black

art. 01-1536 White
art. 01-1537 Black



Led type	EPISTAR SMD LED 2835 56 pcs x 0,8W
Power	45W
Input	220V-240V, 50/60Hz
Color temperature	3000K
Lumen source	4500 lm
Lumen system	2925 lm
CRI	80
Not dimmable	

CE IP20

Led type	EPISTAR SMD LED 2835 48 pcs x 0,66W
Power	32W
Input	220V-240V, 50/60Hz
Color temperature	3000K
Lumen source	3200 lm
Lumen system	2080 lm
CRI	80
Not dimmable	

CE IP20





Talado

Talado

EN

Series of ceiling lamps for interior equipped with SMD LEDs, structure of metal and aluminum painted in mat white or mat black in exterior and mat gold in interior, diffuser of opal white acrylic.

RO/IT/RU

Serie de plafoniere pentru interior echipate cu LED-uri SMD, structură din metal și aluminiu vopsită alb mat sau negru mat în exterior și aur mat la interior, dispersor din acril alb opal.

Serie di plafoniere per interni equipaggiate con SMD LED, struttura in metallo e alluminio verniciata bianco opaco o nero opaco all'esterno e oro opaco all'interno, diffusore in acrilico opalino bianco.

Серия потолочных светильников для интерьера, оснащенных светодиодами SMD, структура из металла и алюминия, окрашенная в белый или черный матовый цвет снаружи и матовое золото внутри, рассеиватель из опалового белого акрила.

HU/BG/SK

Beltéri mennyezeti lámpák, SMD LED-el szerelve, kívül matt fehér vagy matt fekete alumínium és fém szerkezet, belül matt arany, fehér opál akril diszperzór.

Серия плафониери с SMD LED платка, корпус от металл и алумний в бял или черен мат отвън и златен мат отвътре, дифузор от бял акрил.

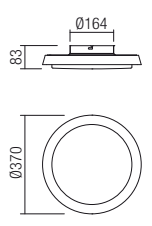
Séria stropných interiérových svietidiel vybavených LED diódami SMD, štruktúra kovu a hliníka lakovaná v matnej bielej alebo matnej čiernej farbe zvonka a matnej zlatej farbe zvnútra, difúzor z opálového bieleho akrylátu.





Talado

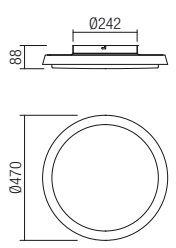
art. 01-1692 White
art. 01-1693 Black



Led type	SMD LED 2835 160 pcs x 0,13W
Power	22W
Input	220V-240V, 50/60Hz
Color temperature	3000K
Lumen source	2116 lm
Lumen system	1496 lm
CRI	80
Not dimmable	

CE IP20

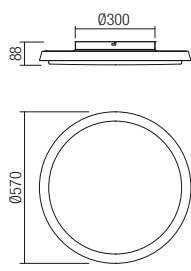
art. 01-1694 White
art. 01-1695 Black



Led type	SMD LED 2835 292 pcs x 0,11W
Power	33,5W
Input	220V-240V, 50/60Hz
Color temperature	3000K
Lumen source	3061 lm
Lumen system	2177 lm
CRI	80
Not dimmable	

CE IP20

art. 01-1696 White
art. 01-1697 Black



Led type	SMD LED 2835 460 pcs x 0,10W
Power	48W
Input	220V-240V, 50/60Hz
Color temperature	3000K
Lumen source	4269 lm
Lumen system	3168 lm
CRI	80
Not dimmable	

CE IP20





Erie

EN

Series of ceiling lamps for interior equipped with SMD LEDs, metal structure painted in mat white or mat black, opal white PMMA diffuser.

RO/IT/RU

Serie de plafoniere pentru interior echipate cu LED-uri SMD, structură din metal vopsită alb mat sau negru, dispersor din PMMA alb opal.

Serie di plafoniere per interni equipaggiate con LED SMD, struttura in metallo verniciato bianco opaco o nero opaco, diffusore in PMMA bianco opale.

Серия потолочных светильников для интерьера, оснащенных светодиодами SMD, структура из металла окрашенного в белый матовый или черный матовый цвет, рассеиватель из белого опалового PMMA.

HU/BG/SK

Beltéri mennyezeti lámpák, SMD LED-el szerelve, matt fehér vagy fekete fémszerkezet, PMMA fehér opál diszperzör.

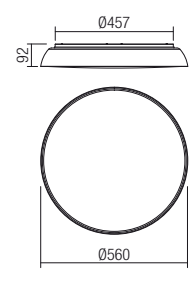
Серия интерьерни плафониери с SMD LED платка, корпус от стомана в бял мат, черен мат, дифузор опал PMMA.

Séria stropných svetidiel pre interiér vybavených LED diódami SMD, kovová konštrukcia lakovaná v matnej bielej alebo matnej čiernej farbe, opálovo biely difúzor PMMA.






art. **01-1681 White**
 art. **01-1682 Black**



art. **01-1679 White**
 art. **01-1680 Black**



Led type	SMD LED 2835 48 pcs x 1,04W
Power	50W
Input	220V-240V, 50/60Hz
Color temperature	3000K
Lumen source	5400 lm
Lumen system	3152 lm
CRI	80
Not dimmable	

CE

Led type	SMD LED 2835 36 pcs x 0,6W
Power	24W
Input	220V-240V, 50/60Hz
Color temperature	3000K
Lumen source	2750 lm
Lumen system	1924 lm
CRI	80
Not dimmable	

CE

Erfe





Elo

Elo

EN

Series of ceiling light fittings for interior, equipped with SMD LEDs, metal structure painted in mat white or mat black, opal white acryl diffuser.

RO/IT/RU

Serie de plafoniere pentru interior, echipate cu LED-uri SMD, structură din metal vopsită alb mat sau negru mat, dispersor din acril alb opal.

Serie di plafoniere per interni, equipaggiate con LED SMD, struttura in metallo verniciato bianco opaco oppure nero opaco, diffusore in acrilico bianco opale.

Серия потолочных светильников для интерьера оснащенных светодиодами SMD, структура из металла окрашенного в белый матовый или черный матовый цвет, рассеиватель из опалового акрила.

HU/BG/SK

Beltéri mennyezeti lámpák, SMD LED-el szerelve, matt fehér vagy matt fekete fémszerkezet, akril opál diszperzór.

Серия от интериорни плафониери, оборудвани с SMD LEDs, метална основа боядисана в мат бял или мат черен цвят, бял опал акрил разсейвател.

Séria stropných interiárových svietidiel, vybavených LED SMD diódami, kovová štruktúra lakovaná v matnej bielej alebo matnej čiernej farbe, biely opálový akrylový difúzor.

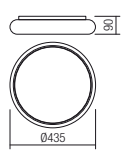
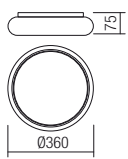




Elo

art. 01-1465 White
art. 01-1466 Black

art. 01-1421 White
art. 01-1422 Black



Led type	SMD LED 18 pcs x 0,77W
Power	14W
Input	220-240V, 50/60Hz
Color temperature	3000K
Lumen source	1484 lm
Lumen system	950 lm
CRI	85
Not dimmable	

CE IP20

Led type	SMD LED 24 pcs x 0,92W
Power	22W
Input	220-240V, 50/60Hz
Color temperature	3000K
Lumen source	2310 lm
Lumen system	1430 lm
CRI	85
Not dimmable	

CE IP20





Ufo

Uto

EN

Ceiling light fittings for interior equipped with SMD LEDs, aluminum structure painted in mat white or mat black, frosted white acrylic diffuser.

RO/IT/RU

Plafoniere pentru interior echipate cu LED-uri SMD, structură din aluminiu vopsită alb mat sau negru mat, dispersor din acril alb satinat.

Plafoniere per interni equipaggiate con LED SMD, struttura in alluminio verniciato bianco opaco o nero opaco, diffusore in acrilico bianco satinato.

Серия потолочных светильников для интерьера оснащенных светодиодами SMD, корпус из алюминия окрашенного в белый матовый или черный матовый цвет, рассеиватель из белый сатинового акрила.

HU/BG/SK

Beltéri mennyezeti lámpák, SMD LED-el szerelve, matt fehér vagy matt fekete alumínium szerkezet, fehér szatinált akril diszperzór.

Серия от интериорни плафониери, оборудвани с SMD LEDs, Алюминиево тяло боядисано в мат бял или мат черен цвят, сатен бял акрил разсейвател.

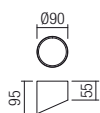
Séria stropných interiérových svietidiel, vybavených LED SMD diódami, hliníková konštrukcia lakovaná v matnej bielej alebo matnej čiernej farbe, saténový akrylový difúzor.





Ufo

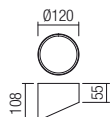
art. 01-1625 White
art. 01-1626 Black



Led type	SMD LED 2835 30 pcs x 0,2W
Power	6W
Input	220V-240V, 50/60Hz
Color temperature	3000K
Lumen source	750 lm
Lumen system	432 lm
CRI	80
Not dimmable	

CE IP20

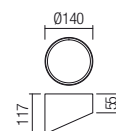
art. 01-1627 White
art. 01-1628 Black



Led type	SMD LED 2835 60 pcs x 0,2W
Power	12W
Input	220V-240V, 50/60Hz
Color temperature	3000K
Lumen source	1500 lm
Lumen system	864 lm
CRI	80
Not dimmable	

CE IP20

art. 01-1629 White
art. 01-1630 Black



Led type	SMD LED 2835 90 pcs x 0,2W
Power	18W
Input	220V-240V, 50/60Hz
Color temperature	3000K
Lumen source	1980 lm
Lumen system	1278 lm
CRI	80
Not dimmable	

CE IP20





Isla

Isla

EN

Series of interior ceiling lamps, metal structure electrostatically painted in white color, white blown opal glass diffuser with chromed circular ornament.

RO/IT/RU

Serie de plafoniere pentru interior, structură din metal vopsită în câmp electrostatic culoare albă, dispersor din sticlă suflată alb opal cu decor circular din metal cromat.

Serie di plafoniere per interni, struttura in metallo verniciato a polveri bianco, diffusore in vetro soffiato opalino con decoro circolare in metallo cromato.

Серия светильников для внутреннего освещения, металлическая структура, окрашенная в электростатическом поле белого цвета, диффузор из выдувного стекла белого опалового цвета с круглым декором из хромированного металла.

HU/BG/SK

Beltéri mennyezeti lámpasor, elektrosztatikus térben fehérre festett fémszerkezettel, körkörös, krómozott fémdiszítésű, opálféhér fúvott üveg lámpaernyővel.

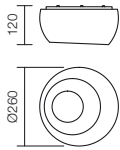
Серия интериорни плафониери, метална структура, боядисана в электростатично поле, цвят бял, разсейвател от издухано стъкло бял опал с кръгло украшение от хромиран метал.

Séria interiérových stropných svietidiel, kovová konštrukcia bielej farby, biele fúkané opáľové sklo s chrómovým kruhovým ornamentom.





art. 01-861

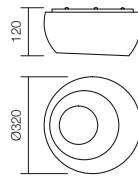


Lampholder	E27
Power	1 x max. 42W
Input	230V, 50Hz

CE IP20



art. 01-862

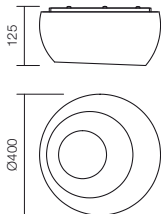


Lampholder	E27
Power	2 x max. 42W
Input	230V, 50Hz

CE IP20



art. 01-863

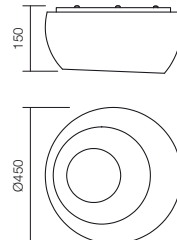


Lampholder	E27
Power	3 x max. 42W
Input	230V, 50Hz

CE IP20



art. 01-864



Lampholder	E27
Power	3 x max. 42W
Input	230V, 50Hz

CE IP20

Mark





Mark



Mark

EN

Projector for indoor, with flexible and extensible arm, metal housing electrostatically painted in mat black.

RO/IT/RU

Proiector pentru interior, cu braț flexibil și extensibil, structură din metal vopsită în câmp electrostatic negru mat.

Proiettore per interni con braccio flessibile ed estensibile, struttura in metallo verniciato a polveri nero opaco.

Прожектор для внутреннего освещения, с гибким и расширяемым кронштейном, конструкция из металла, окрашенного в электростатическом поле матового черного цвета.

HU/BG/SK

Beltéri fényszóró, hajlékony és kihúzható karral, elektrosztatikus térben mattfeketére festett fémszerkezettel.

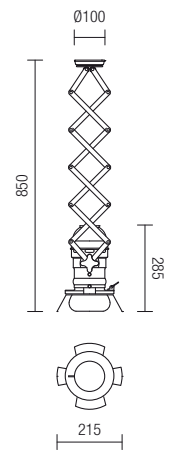
Интериорен проектор, с гъвкаво и разтегателно рамо, метална структура боядисана в матово черно электростатично поле.

Interiérový projektor s flexibilným a rozširiteľným ramenom, kovová konštrukcia elektrosťaticky natreté matnej čiernej farby.





art 02-377



Lampholder E27
 Power 1 x max. 52W
 Input 230V, 50Hz

CE IP20

Mark





Mile

01-1040

Mile

EN

Indoor table lamp, equipped with SMD LEDs and dimming control, available in white or black.

Housing of ABS and metal, diffuser of satin polycarbonate.

RO/IT/RU

Veioză pentru interior, echipată cu LED-uri SMD și funcție de dimare, disponibilă în variante de culori alb sau negru. Structură din ABS și metal, dispersor din policarbonat satinat.

Lampada da tavolo per interni, equipaggiata con LED SMD funzione dimmerabile, disponibile nelle varianti colore: bianco oppure nero. Struttura in ABS e metallo, diffusore in policarbonato satinato.

Ночник для внутреннего освещения, оснащенный светодиодами SMD и функцией диммирования, в вариантах исполнения белого и черного цвета. Конструкция из ABS и металла, диффузор из сатинированного поликарбоната.

HU/BG/SK


Beltéri mécset, SMD LED-ekkel és tompító funkcióval ellátva, fehér vagy fekete színváltozatban. ABS és fémszerkezettel, szatínált polikarbonát diszperzórral.

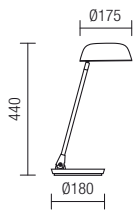
Интериорна нощна лампа, оборудвана с LED-ове SMD и функция затъмняване, налична в цветови варианти бяло или черно. Структура от ABS и метал, разсейвател от сатениран поликарбонат.


Interiérové stolové svietidlo, vybavené SMD LED, stmievateľne, dostupné vo farebných verziách bielej alebo čiernej. Konštrukcia z ABS a kovu, saténový polykarbonátový difúzor.





 art. **01-1040 White**
art. **01-1041 Black**



Led type	SMD 2835, 50 pcs x 0,17W
Power	8,5W
Input	220V-240V, 50/60Hz
Color temperature	3000K
Lumen source	978 lm
Lumen system	800 lm
CRI	82
Dimmable	

CE  **IP20**





Alias

Alias

EN

Indoor table lamp, equipped with SMD LEDs, dimmable, available in several versions of colors white/wood finishing, silver/black or black. Housing of ABS and polycarbonate, flexible part of silicone, diffuser of satin polycarbonate.

RO/IT/RU

Veioză pentru interior, echipată cu LED-uri SMD și funcție de dimare, disponibilă în mai multe variante de culori: alb/finisaj lemn, argintiu/negru sau negru. Structură din ABS și policarbonat, parte flexibilă din silicon, dispersor din policarbonat satinat.

Lampada da tavolo per interni, equipaggiata con LED SMD, dimmerabile, disponibile nelle varianti colore: bianco/finitura legno, argento/nero oppure nero. Struttura in ABS e policarbonato, parte flessibile in silicone, diffusore in policarbonato satinato.

Ночник для внутреннего освещения, оснащенный светодиодами SMD и функцией диммирования, в вариантах исполнения белого цвета / отделочный деревянный слой, серебряного цвета/черного цвета или чёрного цвета. Конструкция из ABS и поликарбоната, силиконовая подвижная часть, диффузор из сатирированного поликарбоната.

HU/BG/SK


Beltéri mécses, SMD LED-ekkel és tompító funkcióval ellátva. Elérhető többféle színváltozatban: fehér/fa kikészítésű, ezüstsínű/fekete vagy fekete változatokban. ABS és polikarbonát szerkezettel, rugalmas szilikon résszel, szatínált polikarbonát diszperzórral.

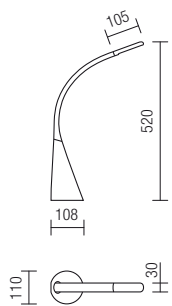
Интерьерна нощна лампа, оборудвана с LED-ове SMD и функция затъмняване, налична в няколко цветови варианта: бял/дървено покритие, сребристо/черно или черно. Структура ABS и поликарбонат, разсейвател от сатениран поликарбонат, гъвкава силиконова част, разсейвател от сатениран поликарбонат.


Interiérová stolové svietidlo, vybavená SMD LED, stmievateľná, dostupná vo farebných verziách biela/imitácia dreva, strieborná/čierna alebo čierna. Konštrukcia z ABS a polykarbonátu, flexibilná časť zo silikónu, saténový polykarbonátový difúzor.





-  art. **01-1037 White/Wood**
- art. **01-1038 Silver/Black**
- art. **01-1039 Black/Black**



Led type	SMD 2835 12 pcs x 0,29W
Power	3,5W
Input	220V-240V, 50/60Hz
Color temperature	3000K
Lumen source	420 lm
Lumen system	330 lm
CRI	82
Dimmable	

CE   **IP20**







Fox

Fox

EN

Table lamp for indoor, equipped with SMD LEDs, housing of plastic and metal painted in white or silver, fixed part in metal finished in wood, diffuser of satin polycarbonate. Equipped with USB charger for phone (5V,1A) and touch dimmable switch regulating, 3 stages of luminous intensity.

RO/IT/RU

Veioză pentru interior, echipată cu LED-uri SMD, structură din plastic și metal vopsit alb sau argintiu, parte fixă din metal finisaj lemn, dispersor din policarbonat satinat. Este dotată cu priză USB pentru încărcarea telefonului (5V,1A) și întrerupător și touch dimmer cu trei nivele de luminozitate.

Lampada da tavolo per interni, equipaggiata con LED SMD, struttura in plastica e metallo verniciato in colore bianco oppure argento, parte fissa in metallo finitura legno, diffusore in policarbonato satinato. Equipaggiata con presa USB per caricare telefono (5V,1A) e interruttore touch dimmer con tre livelli di intensità luminosa.

Настольная лампа для интерьера, оснащенная светодиодами SMD, структура из пластика и металла окрашенного в белый или серебристый цвет, основа из металла отделанного под дерево, рассеиватель из сатинированного поликарбоната. Оснащена разъемом USB для зарядки телефона (5V, 1A), а также сенсорным выключателем с тремя уровнями диммирования

HU/BG/SK

Beltéri asztali lámpa, SMD LED-el szerelve, műanyag és fémszerkezettel, a fix rész fahatású fém részzel, szatén polikarbonát diszperzórral. USB csatlakozóval (5V,1A) és érintőkapcsolóval ellátva.

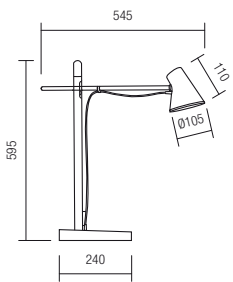
Интерьерна нощна лампа, оборудвана с SMD LED-ове, структура от пластмаса и метал, боядисан в бяло или сребристо, фиксирана част от метал с дървено покритие, разсейвател от гланцов поликарбонат. Оборудвана е с USB контакт за зареждане на телефон (5V, 1A) и прекъсвач, и touch dimmer с три нива на яркост.

Interiérová stolná lampa vybavená LED SMD, konštrukcia z plastu a kovu bielej a striebornej farbe, pevné časti z kovu s drevenou povrchovou úpravou, difúzor zo saténového polykarbonátu. Vybavené USB nabíjačkou pre telefón (5V,1A) a dotykovým stmievacím vypínačom v základni, 3 stupňová svetelná intenzita.





art. 01-1118 White
art. 01-1119 Black



Led type	SMD 2835, 12 pcs x 0,42W
Power	5W
Input	220V-240V, 50/60Hz
Color temperature	3000K
Lumen source	625 lm
Lumen system	470 lm
CRI	80
Dimmable	☉

CE IP20

Fox





Kepler

Kepler

EN

Indoor table lamp, equipped with SMD LEDs, housing of white and black ABS, mobile part of metal painted in silver, diffuser of satin polycarbonate.

RO/IT/RU

Veioză pentru interior, echipată cu LED-uri SMD, structură din ABS alb și negru, parte mobilă din metal vopsit argintiu, dispersor din policarbonat satinat.

Lampada da tavolo per interni, equipaggiata con LED SMD, struttura in ABS colore bianco e nero, parte mobile in metallo verniciato argento, diffusore in policarbonato satinato.

Ночник для внутреннего освещения, оснащенный светодиодами SMD, конструкция из ABS черного и белого цвета и металла, подвижная часть из металла, окрашенного в серебряном цвете, диффузор из сатинированного поликарбоната.

HU/BG/SK

Beltéri mécses, SMD LED-ekkel ellátva. Fehér és fekete ABS szerkezettel, valamint ezüstszínűre festett, mozgatható fémrészsel, szatínált polikarbonát diszperzórral.

Интерьерна нощна лампа, оборудвана с LED-ове SMD, структура от бял и черен ABS, подвижна част от сребристо боядисан метал, разсейвател от сатениран поликарбонат.

Interiérové stolové svietidlo, vybavené SMD LED, konštrukcia z bieleho alebo čierneho ABS, pohyblivá časť z kovu striebornej farby, saténový polykarbonátový difúzor.

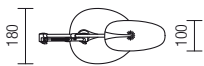
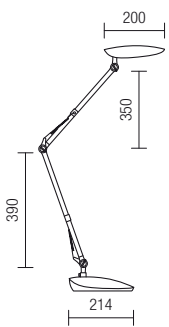


LED





art. 01-1036



Led type	SMD 2835, 48 pcs x 0,14W
Power	6,5W
Input	220V-240V, 50/60Hz
Color temperature	3000K
Lumen source	774 lm
Lumen system	650 lm
CRI	82
Not dimmable	

CE IP20

Kepler

Hyperion

LED





Hyperion

EN

Series of light fixtures for interior equipped with SMD LEDs, metal structure electrostatically painted in mat white, diffuser of opal PMMA.

RO/IT/RU

Serie de corpuri de iluminat pentru interior echipate cu LED SMD, structură din metal vopsită în câmp electrostatic alb mat, dispersor din PMMA opal.

Serie di lampade per interni, equipaggiate con LED SMD, struttura in metallo verniciato a polveri bianco opaco, diffusore in PMMA opale.

Серия светильников для внутреннего освещения, оснащенных светодиодами SMD, металлическая конструкция, окрашенная в электростатическом поле матового белого цвета, диффузор из PMMA опалового цвета.

HU/BG/SK

Beltéri világítótest sorozat, SMD LED-ekkel felszerelve, elektrosztatikus térben matfehérre festett fémszerkezettel, opál plexi PMMA diszperzórral.

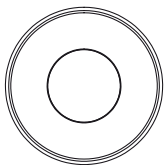
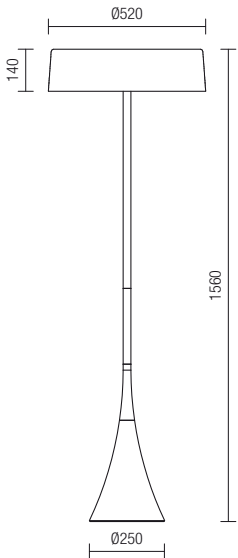
Серия интерьерни осветителни тела, оборудвани с LED SMD, метална структура, боядисана в электростатично поле бял мат, разсейвател от PMMA опал.

Séria interiérových svietidiel, vybavené SMD LED, kovová konštrukcia matnej bielej farby, opálový PMMA difúzor.

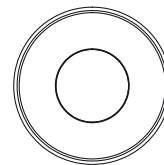
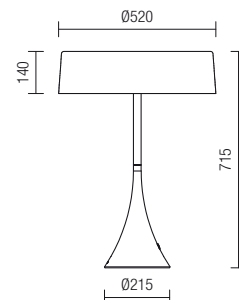




art. 01-1069



art. 01-1068



Led type	SMD LED 54 pcs x 0,45W
Power	24W
Input	220V-240V, 50/60Hz
Color temperature	3000K
Lumen source	2592 lm
Lumen system	1680 lm
CRI	85
Not dimmable	

CE IP20

Led type	SMD LED 54 pcs x 0,45W
Power	24W
Input	220V-240V, 50/60Hz
Color temperature	3000K
Lumen source	2592 lm
Lumen system	1680 lm
CRI	85
Not dimmable	

CE IP20

Hyperion

Azar





Azar

Azar

EN

Orientable floor lamp for interior, metal structure electrostatically painted, fabric shade mounted on PVC support and marble base. Available in two color combinations: white metal structure/white shade/white marble base or black metal structure/black shade/black marble base.

RO/IT/RU

Lampadar orientabil pentru interior, structură din metal vopsit în câmp electrostatic, abajur din material textil pe suport PVC și bază din marmură. Disponibil în următoarele finisaje: structură metalică albă/ abajur alb/bază din marmură albă sau structură metalică neagră/ abajur negru/ bază din marmură neagră.

Piantana orientabile per interni, struttura in metallo verniciato a polveri, paralume tessile accoppiato a PVC, basamento in marmo.

Disponibile nelle seguenti finiture: struttura metallica bianca/ paralume bianco/basamento in marmo bianco oppure struttura metallica nera/ paralume nero/basamento in marmo nero.

Управляемый торшер для внутреннего освещения, металлическая конструкция, окрашенная в электростатическом поле, текстильный абажур на кронштейне из ПВХ и мраморная основа. Производится в следующих вариантах исполнения отделочного слоя: металлическая конструкция белого цвета/белый абажур/основа из белого мрамора или металлическая конструкция черного цвета/черный абажур/основа из черного мрамора.

HU/BG/SK

Beltéri állítható állólámpa, elektrosztatikus térben festett fémszerkezet, szövet lámpaernyő PVC aljzaton és márvány alapzat. Elérhető többféle kikészítésben: fehér fémszerkezet/fehér lámpaernyő/fehér márvány alapzat vagy fekete fémszerkezet/ fekete lámpaernyő/fekete márvány alapzat.


Интериорен насочващ се лампион, структура от метал, боядисан в электростатично поле, абажур от плат върху ПВХ поставка и основа от мрамор.

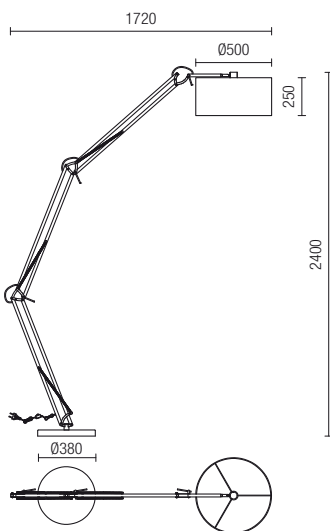
Наличен със следните завършващи елементи: бяла метална структура/бял абажур/ основа от бял мрамор или черна метална структура/черен абажур/основа от черен мрамор.

Polohovateľná interiérová stojanová lampa, kovová konštrukcia, tienidlo z tkaniny a PVC, a podstavy z mramoru. Dostupná vo verziách: biela kovová konštrukcia/ biele tienidlo/ biela mramorová základňa alebo čierna kovová konštrukcia/ čierna tienidlo/čierna mramorová základňa.





 art. 02-385 White
art. 02-386 Black



Lampholder E27
Power 1 x max. 42W
Input 230V, 50Hz

CE  IP20








Swap

Swap





Swap

Swap

EN

Series of interior light fittings, metal structure electrostatically painted, with fabric shade mounted on PVC support.

Available in several finishing versions: white metal structure/white shade/black fabric cable or black metal structure/black shade/red fabric cable.

The floor lamps are fitted white or black marble base.

RO/IT/RU

Serie de corpuri de iluminat pentru interior, structură din metal vopsit în câmp electrostatic cu abajur din material textil pe suport PVC.

Disponibile în următoarele finisaje: structură metalică albă/ abajur alb/cablu textil negru sau structură metalică neagră/ abajur negru/cablu textil roșu.

Lampadarele au baza din marmură albă sau neagră.

Serie di lampade per interni, struttura in metallo verniciato a polveri con paralume tessile accoppiato a PVC.

Disponibile nelle seguenti finiture: struttura metallica bianca/paralume bianco/cavo tessile nero oppure struttura metallica nera/paralume nero/cavo tessile rosso.

Le piantane hanno basamento in marmo bianco o nero.

Серия светильников для внутреннего освещения, металлическая конструкция, окрашенная в электростатическом поле, текстильный абажур на кронштейне из ПВХ.

Производится в следующих вариантах исполнения отделочного слоя: металлическая конструкция белого цвета/белый абажур/текстильный шнур чёрного цвета или металлическая конструкция черного цвета/черный абажур/текстильный шнур красного цвета. Основы торшеров - из белого или черного мрамора.

HU/BG/SK

Beltéri világítástest sorozat, elektrosztatikus térben festett fémszerkezettel és szövett lámpaernyővel PVC aljzaton. Elérhető többféle kikészítésben: fehér fémszerkezet/fehér lámpaernyő/fekete szövött kábel vagy fekete fémszerkezet/fekete lámpaernyő/piros szövött kábel.

Az állólámpák alapzata fehér vagy fekete márvány.

Серия интериорни осветителни тела, структура от метал, боядисан в електростатично поле с абажур от плат върху ПВХ поставка. Налични със следните завършващи елементи: бяла метална структура/бял абажур/черен платнян кабел или черна метална структура/черен абажур/червен платнян кабел.

Основата на лампиона е от бял или черен мрамор.

Séria interiérových svietidiel, kovová konštrukcia s tienidlo vyrobeného z tkaniny a PVC.

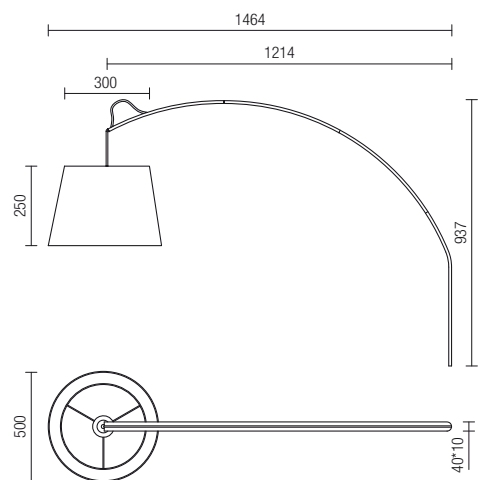
Dostupná vo verzii: biela kovová konštrukcia/biele tienidlo/čierny tkaný kábel alebo čierna kovová konštrukcia/čierne tienidlo/červený tkaný kábel.

Stojanové svietidlá majú základňu z bieleho alebo čierneho mramoru.





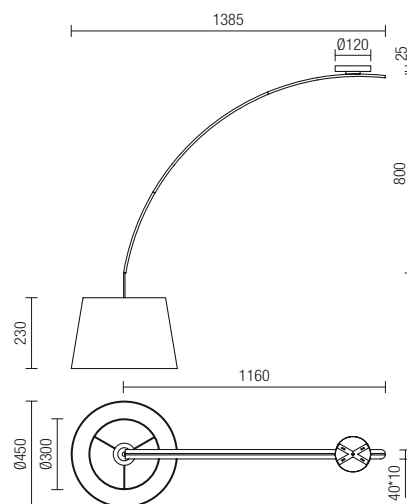
art. 02-379 White
art. 02-380 Black



Lampholder E27
Power 1 x max. 42W
Input 230V, 50Hz

CE IP20

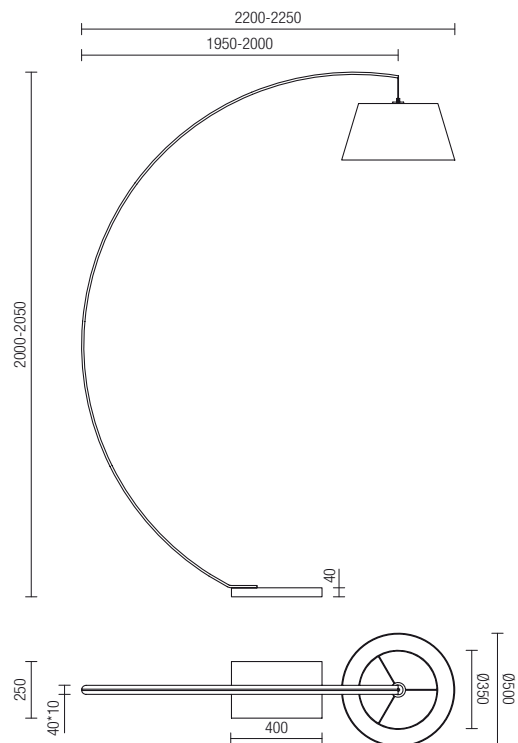
art. 02-381 White
art. 02-382 Black



Lampholder E27
Power 1 x max. 42W
Input 230V, 50Hz

CE IP20

art. 02-383 White
art. 02-384 Black



Lampholder E27
Power 1 x max. 42W
Input 230V, 50Hz

CE IP20



Swap



Eron

Eron

EN

Floor lamps for interior, natural oak structure with satin nickel metal parts, white or black fabric shade on PVC base.

RO/IT/RU

Lampadare pentru interior, structură din lemn de stejar natural cu părți metalice nichel satinat, dispensor din material textil alb sau negru pe suport PVC.

Piantane per interni, struttura in legno di rovere naturale con parti in metallo nichel satinato, paralume in tessile bianco o nero accoppiato a PVC.

Торшеры для интерьера, структура из натурального дуба с металлическими деталями из сатинированного никеля, абажур из белой или черной ткани на основе ПВХ.

HU/BG/SK


Beltéri álló lámpák, natút tölgy szerkezet szatinált nickel részekkel, PVC-re rögzített fehér vagy fekete textil ernyő.

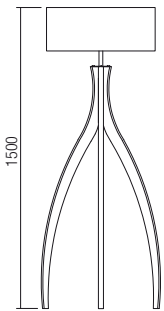
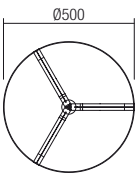
Интериорна правостояща лампа, корпус от естествен дъб с метални части в сатин никел, черна или бяла текстилна шапка на PVC основа.

Stojanové svietidlá pre interiér, prírodná dubová konštrukcia s kovovými časťami zo saténového niklu, biele alebo čierne tkaniny na PVC podklade.





 art. 01-1809 White
art. 01-1810 Black



Lampholder E27
Power 1 x max. 42W
Input 230V, 50Hz

CE  IP20

Eron

Redo 2019 Bathroom





KU

Ku

EN

Indoor wall lamps protected against humidity, equipped with SMD LEDs, metal structure electrostatically painted in mat white, satin polycarbonate diffuser.

RO/IT/RU

Aplice pentru interior protejate la umiditate, echipate cu LED-uri SMD, structură din metal vopsită în câmp electrostatic în culoare alb mat, cu dispersor din policarbonat satinat.

Applique per interni protette contro l'umidità, equipaggiate con LED SMD, struttura in metallo verniciato a polveri in bianco opaco, diffusore in policarbonato satinato.

Бра для интерьера с защитой от влаги, оснащенные светодиодами SMD, металлическая структура, окрашенная в электростатическом поле в матовый белый цвет, рассеиватель из сатинового поликарбоната.

HU/BG/SK

Beltéri fali lámpák IP védelemmel ellátva, SMD LED-el szerelve, elektrosztatikus mezőben matt fehérre festett fém szerkezet, szatin polikarbonát diszperzór.

Интериорни влагозащитени аплици с SMD LED платка, корпус от метал в бял мат, дифузер от сатириран поликарбонат.

Nástenné interiérové svietidlá chránené pred vlhkosťou, vybavené LED diódami SMD, kovová konštrukcia elektrostaticky lakovaná v bielej farbe, saténový polykarbonátový difúzor.

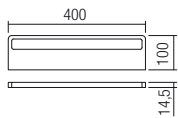




Ku



art 01-1766

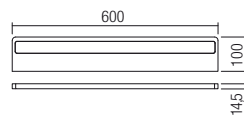


Led type	BRIDGELUX SMD LED 5050 57 pcs x 0,2W
Power	12W
Input	220-240V, 50/60Hz
Color temperature	3000K
Lumen source	1150 lm
Lumen system	823 lm
CRI	80
Not dimmable	

CE IP44



art 01-1767



Led type	BRIDGELUX SMD LED 5050 84 pcs x 0,21W
Power	18W
Input	220-240V, 50/60Hz
Color temperature	3000K
Lumen source	1890 lm
Lumen system	1170 lm
CRI	80
Not dimmable	

CE IP44

LED





Aif

Alf

EN

Indoor wall lamp equipped with SMD LEDs, metal structure electrostatically painted in mat white, opal polycarbonate diffuser.

RO/IT/RU

Aplică pentru interior, echipată cu LED-uri SMD, structură din metal vopsită în câmp electrostatic în culoare alb mat, cu dispersor din policarbonat opal.

Applique per interni, equipaggiata con LED SMD, struttura in metallo verniciato a polveri in bianco opaco, diffusore in policarbonato opale.


Бра для интерьера, оснащенное светодиодами SMD, структура из металла окрашенного в электростатическом поле в белый матовый цвет, с рассеивателем из опалового поликарбоната.

HU/BG/SK

Beltéri falikarok, SMD LED-el ellátva, elektrosztatikus mezőben matt fehérre festve, opál polikarbonát diszperzórral.

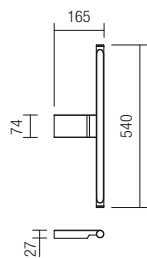
Интериорен аплик, оборудван с SMD LED, метална структура, боядисана в матово бяло електростатично поле, с разсейвател от поликарбонат опал.


Nástenné interiérové svietidlo vybavené LED SMD, kovová konštrukcia je elektrostaticky lakovaná v matnej bielej s opálovým polykarbonátovým difúzorom.





 art 01-1228



Led type	LED SMD 2835, 48 pcs x 0,24W
Power	11,5W
Input	220-240V, 50/60Hz
Color temperature	3000K
Lumen source	1265 lm
Lumen system	702 lm
CRI	85
Not dimmable	

  **IP20**



Aif





Well

Well

EN

Series of wall lamps for interior, equipped with SMD LEDs, metal housing electrostatically painted in mat white, satin acrylic diffuser.

RO/IT/RU

Serie de aplice pentru interior, echipate cu LED-uri SMD, structură din metal vopsită în câmp electrostatic în culoare alb mat, cu dispersor din acril satinat.

Serie di applique per interni, equipaggiate con LED SMD, struttura in metallo verniciato a polveri in bianco opaco e diffusore in acrilico satinato.

Серия бра для внутреннего освещения, оснащенных с проводами SMD, металлическая структура, окрашенная в электростатическом поле белого матового цвета, диффузор из сатинированного акрила.

HU/BG/SK

Beltéri falilámpa sorozat, ellátva SMD LED-ekkel, elektrosztatikus mezőben matt fehérre festett fémszerkezet, szaténos akril diszperzórral.

Серия интериорни аплици, оборудвани със SMD LED-ове, метална структура, боядисана в матово бяло электростатично поле, с дисперсори от сатениран акрил.

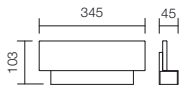
Séria nástenných interiárových svietidiel s SMD LED, kovová konštrukcia matnej bielej farby, saténový akrylátový difúzor.





Well

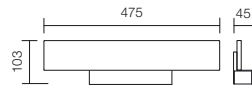
art 01-1926



Led type	SMD, 40 pcs x 0.5W
Power	8W
Input	220-240V, 50/60Hz
Color temperature	3000K
Lumen source	960 lm
Lumen system	672 lm
CRI	80
Not dimmable	

CE

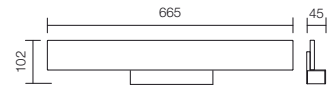
art 01-1927



Led type	SMD, 60 pcs x 0.2W
Power	12W
Input	220-240V, 50/60Hz
Color temperature	3000K
Lumen source	1560 lm
Lumen system	1331 lm
CRI	80
Not dimmable	

CE

art 01-1928



Led type	SMD, 90 pcs x 0.2W
Power	18W
Input	220-240V, 50/60Hz
Color temperature	3000K
Lumen source	2376 lm
Lumen system	1886 lm
CRI	80
Not dimmable	

CE

Maax

LED





Maax

Maax

EN

Series of wall lamps for interior equipped with SMD LEDs, metal housing electrostatically painted in mat white, satin acrylic diffuser.

RO/IT/RU

Serie de aplice pentru interior echipate cu LED-uri SMD, structură din metal vopsită în câmp electrostatic în culoare alb mat, cu dispersor din acril satinat.

Serie di applique per interni, equipaggiate con LED SMD, struttura in metallo verniciato a polveri in bianco opaco e diffusore in acrilico satinato.


Серия бра для внутреннего освещения, оснащенных с проводами SMD, металлическая структура, окрашенная в электростатическом поле белого матового цвета, диффузор из сатинированного акрила.

HU/BG/SK

Beltéri falilámpa sorozat, ellátva SMD LED-ekkel, elektrosztatikus mezőben matt fehérre festett fémszerkezet, szaténos akril diszperzórral.


Серия интериорни аплици, оборудвани със SMD LED-ове, метална структура, боядисана в матово бяло електростатично поле, с дисперсори от сатениран акрил.

Séria nástenných interiérových svietidiel vybavených SMD LED, kovová konštrukcia matnej bielej farby, saténový akrylátový difúzor.





art 01-941

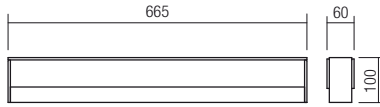


Led type	SMD LED 120 pcs x 0,18W
Power	21W
Input	220-240V, 50/60Hz
Color temperature	3000K
Lumen source	2130 lm
Lumen system	1042 lm
CRI	85
Not dimmable	

CE



art 01-942



Led type	SMD LED 156 pcs x 0,18W
Power	27W
Input	220-240V, 50/60Hz
Color temperature	3000K
Lumen source	2970 lm
Lumen system	1331 lm
CRI	85
Not dimmable	

CE



Maax





Horizon

Horizon

EN

Wall lamps for interior protected against humidity, direct/indirect light dispersion, equipped with SMD LEDs, chromed metal housing with two diffusers: screen printed glass on top and frosted polycarbonate.

RO/IT/RU

Aplice pentru interior protejate la umiditate, cu dispersie directă/indirectă a luminii, echipate cu LED-uri SMD, structură din metal cromat cu două dispersoare: unul din sticlă serigrafată (în partea de sus) și celălalt din policarbonat satinat.

Applique per interni protette contro l'umidità, ad emissione luminosa diretta/indiretta, equipaggiate con LED SMD, struttura in metallo cromato con due diffusori: in vetro serigrafato (per la parte superiore) e in policarbonato satinato.

Бра для интерьеров с защитой от влаги, свечение прямое и отраженное, оснащено светодиодами SMD, структура из хромированного металла с двумя рассеивателями: верхний из сериграфированного стекла и второй из сатинированного поликарбоната.

HU/BG/SK

IP védelemmel ellátott eltéri világítótestek, direkt vagy indirekt fényszórással, SMD LED-el ellátva. Króm fémszerkezet két diszperzórral ellátva: a fenti egy szitázott üveg, a másik szatin polikarbonát.


Интериорни аплици, защитени от влага, с пряко/непряко разсейване на светлината, оборудвани с SMD LED-ове, структура от хромиран метал с два разсейвателя: един от сериграфирано стъкло (в горната част) и друг от гланцов поликарбонат.

Interiérové vode odolné svietidlá s priamym/nepriamym svetelným tokom, vybavené LED SMD, chrómová kovová konštrukcia s dvoma difúzormi: prvý sklený zo sieťotlačé (vrchná časť svietidla) a druhý z matného polykarbonátu.





art 01-1130




Led type	LED SMD 2835 42 pcs x 0,5W
Power	18W
Input	220-240V, 50/60Hz
Color temperature	3000K
Lumen source	1962 lm
Lumen system	850 lm
CRI	85
Not dimmable	☒

CE IP44



art 01-1131




Led type	LED SMD 2835 56 pcs x 0,5W
Power	24W
Input	220-240V, 50/60Hz
Color temperature	3000K
Lumen source	2640 lm
Lumen system	1100 lm
CRI	85
Not dimmable	☒

CE IP44



art 01-1132



Led type	LED SMD 2835 70 pcs x 0,5W
Power	30W
Input	220-240V, 50/60Hz
Color temperature	3000K
Lumen source	3150 lm
Lumen system	1350 lm
CRI	85
Not dimmable	☒

CE IP44



Horizon





Aroua



Aroua

EN

Series of interior wall lamps protected against humidity, equipped with SMD LEDs, chromed metal housing and frosted acrylic diffuser.

RO/IT/RU

Serie de aplice pentru interior protejate la umiditate, echipate cu LED-uri SMD, structură din metal cromat cu dispersor din acril satinat.

Serie di applique per interni protette contro l'umidità, equipaggiate con LED SMD, struttura in metallo cromato e diffusore in acrilico satinato.

Серия бра для внутреннего освещения с защитой от влаги, оснащенных светодиодами SMD, металлическая хромированная структура, диффузор из сатинового акрила.

HU/BG/SK

Nedvességtől védett beltéri fallámpa sorozat, SMD LED-ekkel ellátva, krómozott fémszerkezettel, szatén akril diszperzórrel.

Серия интерьерни аплици, защитени срещу влага, оборудвани с SMD LED-ове, структура от хромиран метал с разсейвател от сатениран акрил.

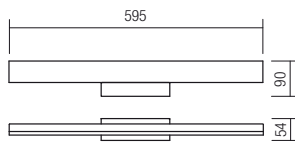
Séria nástenných interiérových vodotesných svietidiel, chrómová kovová konštrukcia a matný akrylátový difúzor.



LED



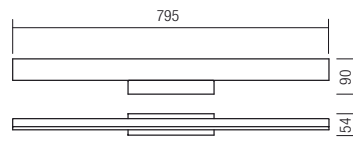
art 01-939



Led type	LED SMD 2835 90pcs x 0,2W
Power	18W
Input	220-240V, 50/60Hz
Color temperature	3000K
Lumen source	2327 lm
Lumen system	1891 lm
CRI	85
Not dimmable	☒

CE IP20

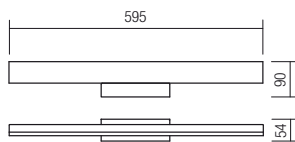
art 01-940



Led type	LED SMD 2835 120 pcs x 0,2W
Power	24W
Input	220-240V, 50/60Hz
Color temperature	3000K
Lumen source	2937 lm
Lumen system	2323lm
CRI	85
Not dimmable	☒

CE IP20

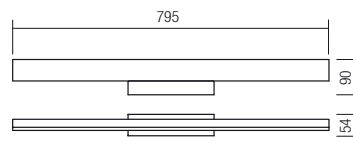
art 01-1817



Led type	LED SMD 2835 90 pcs x 0,2W
Power	18W
Input	220-240V, 50/60Hz
Color temperature	4000K
Lumen source	2260 lm
Lumen system	1836 lm
CRI	85
Not dimmable	☒

CE IP20


art 01-1818



Led type	LED SMD 2835 120 pcs x 0,2W
Power	24W
Input	220-240V, 50/60Hz
Color temperature	4000K
Lumen source	2880 lm
Lumen system	2278 lm
CRI	85
Not dimmable	☒

CE IP20

Lagoa





Lagoa

EN

Interior wall lamp protected against humidity, equipped with SMD LEDs, chromed metal housing and frosted acrylic diffuser.

RO/IT/RU

Aplică pentru interior protejată la umiditate, echipată cu LED-uri SMD, structură din metal cromat cu dispersor din acril satinat.

Applique per interni protetta contro l'umidità, equipaggiata con LED SMD, struttura in metallo cromato e diffusore in acrilico satinato.

Бра для внутреннего освещения с защитой от влаги, оснащённое с проводами SMD, хромированная металлическая структура, диффузор из сатинированного акрила.

HU/BG/SK

Beltéri falilámpa nedvesség elleni védelemmel, ellátva SMD LED-ekkel, krómozott fémszerkezet, szaténos akril diszperzórral.

Интериорен аплик, защитен от влага, оборудван със SMD LED-ове, структура от хромиран метал с дисперсор от сатениран акрил.

Interiérové nástenné svietidlo, vodotesné, vybavené SMD LED diódami, chrómovaným kovovým krytom a matným akrylovým difúzorom.

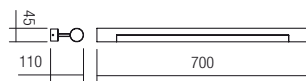




Lagoa



art 01-1115



Led type	LED SMD 2835 60 pcs x 0,20W
Power	12W
Input	220-240V, 50/60Hz
Color temperature	3000K
Lumen source	1344 lm
Lumen system	1140 lm
CRI	85
Not dimmable	

CE IP44

Wand





Wand

Wand

EN

Series of wall lamps for interior equipped with SMD LEDs, metal structure available in mat white or with chrome finish. Opal polycarbonate diffuser.

RO/IT/RU

Serie de aplice pentru interior, echipate cu LED-uri SMD, structură din metal disponibilă în variante de finisaje alb mat sau cromat. Dispersor din policarbonat opal.

Serie di applique per interni, equipaggiate con LED SMD, struttura in metallo disponibile nelle varianti di finiture: bianco opaco oppure cromato. Diffusore in policarbonato opale.

Серия бра для интерьера, оснащенных светодиодами SMD, структура из металла доступна в вариантах отделки белый матовый или хромированный. Рассеиватель из опалового поликарбоната.

HU/BG/SK

Beltéri falikarok, SMD LED-el ellátva, elektrosztatikus mezőben matt fehérre vagy króm színű, opál polikarbonát diszperzórral.

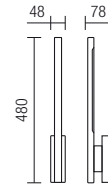
Серия интериорни аплици, оборудвани с SMD LED-ове, метална структура, налична във варианти с покрития матово или хромирано бяло. Разсейвател от поликарбонат опал.

Séria nástenných svietidiel pre interiér vybavených LED SMD s kovovou konštrukciou vo variantách: matná biela alebo chróm s opálovým polykarbonátovým difúzorom.





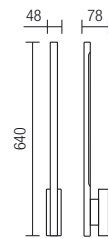
art. 01-1204 White
 art. 01-1205 Chrome



Led type	LED SMD 2835 48 pcs x 0,17W
Power	8W
Input	220V-240V, 50/60Hz
Color temperature	3000K
Lumen source	1032 lm
Lumen system	960 lm
CRI	85
Not dimmable	

CE IP20

art. 01-1206 White
 art. 01-1207 Chrome



Led type	LED SMD 2835 72 pcs x 0,17W
Power	12W
Input	220V-240V, 50/60Hz
Color temperature	3000K
Lumen source	1584 lm
Lumen system	1440 lm
CRI	85
Not dimmable	

CE IP20

Wand

Player

LED





Player

EN

Indoor series of wall lamps protected against humidity, equipped with COB LEDs, structure of metal and chromed aluminium, with opal acrylic diffusers.

RO/IT/RU

Serie de aplicе pentru interior protejate la umiditate, echipate cu LED-uri COB, structură din metal și aluminiu cromat cu dispersoare din acril opal.

Serie di applique per interni protette contro l'umidità, equipaggiate con LED COB, struttura in metallo e alluminio cromato e diffusori in acrilico opalino.


Серия бра для внутреннего освещения с защитой от влаги, оснащенных светодиодами COB, металлическая и алюминиевая хромированная структура, диффузоры из опалового акрила.

HU/BG/SK

Nedvességtől védett beltéri falilámpa sorozat, COB LED-ekkel ellátva, krómozott fém- és alumínium szerkezettel, akril opál diszperzórral.

Серия интерьерни аплици, защитени срещу влага, оборудвани с COB LED-ове, структура от метал и хромиран алуминий с разсейватели от акрил опал.

Interiérové nástenné svietidlá odolné voči vlhkosti, vybavené COB LED, kovová konštrukcia a chrómového hliníka s opalovým akrylátovým difúzorom.



LED



art 01-965

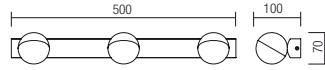


Led type	COB LED 1 pc x 3W
Power	1 x 3W
Input	220V-240V, 50/60Hz
Color temperature	3000K
Lumen source	384 lm
Lumen system	245 lm
CRI	85
Not dimmable	

CE



art 01-966

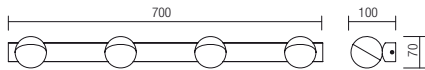


Led type	COB LED 3 pc x 3W
Power	3 x 3W
Input	220V-240V, 50/60Hz
Color temperature	3000K
Lumen source	1152 lm
Lumen system	750 lm
CRI	85
Not dimmable	

CE




art 01-967



Led type	COB LED 4 pc x 3W
Power	4 x 3W
Input	220V-240V, 50/60Hz
Color temperature	3000K
Lumen source	1536 lm
Lumen system	1000 lm
CRI	85
Not dimmable	

CE



Player

Bob

LED





Bob

Bob

EN

Indoor wall lamp protected against humidity, equipped with SMD LEDs, metal structure and chromed aluminium, with glass diffuser and chromed metal mirrored surface.

RO/IT/RU

Aplică pentru interior protejată la umiditate, echipată cu LED-uri SMD, structură din metal și aluminiu cromat cu dispersor din sticlă și parte oglindată din metal cromat.

Applique per interni protetta contro l'umidità equipaggiata con LED SMD, struttura in metallo e alluminio cromato con diffusore in vetro satinato e parte specchiante in metallo cromato sovra applicata.

Бра для внутреннего освещения с защитой от влаги, оснащенный светодиодами SMD, металлическая и алюминиевая хромированная структура, стеклянный диффузор, зеркальная часть из хромированного металла.

HU/BG/SK

Nedvességtől védett beltéri felilámpa, SMD LED-ekkel ellátva, krómozott fém- és alumíniumszerkezettel, üveg diszperzórrel és tükrös krómozott fémrésszel.

Интериорен аплик, защитен срещу влага, оборудван с SMD LED-ове, структура от метал и хромиран алуминий със стъклен разсейвател и огледална част от хромиран метал.

Interiérové nástenné svietidlá odolné voči vlhkosti, vybavené SMD LED, kovová konštrukcia a chrómového hliníka so skleneným difúzorom a zrkadlovými chrómovými časťami.



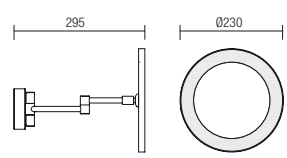
LED



Bob



art 01-968



Led type	LED SMD, 30 pcs x 0,2W
Power	7W
Input	220-240V, 50/60Hz
Color temperature	3000K
Lumen source	665 lm
Lumen system	256 lm
CRI	85
Not dimmable	

CE IP44





Drip

Drip

EN

Light fittings for indoor, protected against humidity, equipped with SMD LEDs, chromed metal structure and opal white blown glass diffuser.

RO/IT/RU

Corpuri de iluminat pentru interior protejate la umiditate, echipate cu LED-uri SMD, structură din metal cromat cu dispersor din sticlă suflată alb opal.

Apparecchi per interni protetti contro l'umidità, equipaggiati con LED SMD struttura in metallo cromato, diffusore in vetro soffiato opalino bianco.

Светильники для интерьера с защитой от влаги, оборудованные светодиодами SMD, структура из хромированного металла с рассеивателем из опалового выдувного стекла.

HU/BG/SK

IP védelemmel ellátott beltéri lámpatestek, SMD LED-el szerelve. Króm színű fémszerkezet fújtt opál üveg.

Интериорни осветителни тела, защитени от влага, оборудвани с SMD LED-ове, структура от хромиран метал с разсейвател от духано стъкло бял опал.


Interiérové svietidlá odolné voči vlhkosti, vybavené LED SMD, chrómová kovová konštrukcia a difúzor z fúkaného opalového bieleho skla.





 art 01-1133




Led type	LED SMD 2835 12 pcs x 0,5W
Power	6W
Input	220-240V, 50/60Hz
Color temperature	3000K
Lumen source	654 lm
Lumen system	450 lm
CRI	85
Not dimmable	

CE  IP44



 art 01-1134



Led type	LED SMD 2835 12 pcs x 0,5W
Power	6W
Input	220-240V, 50/60Hz
Color temperature	3000K
Lumen source	654 lm
Lumen system	450 lm
CRI	85
Not dimmable	

CE  IP44

Drip

Naji

LED



Naji

Naji

EN

Series of interior ceiling lamps, protected against humidity, chromed metal and two blown glass diffusers, transparent in exterior and opal white in interior.

RO/IT/RU

Serie de plafoniere, protejate la umiditate, structură din metal cromat cu două dispersoare din sticlă suflată, transparent la exterior și alb opal la interior.

Serie di plafoniere per interni, protette contro l'umidità, montatura in metallo cromato, due diffusori in vetro soffiato, trasparente esterno e bianco opale interno.

Серия потолочных светильников для интерьера, с защитой от влаги, структура из хромированного металла с двумя рассеивателями из выдувного стекла, прозрачного снаружи и опалового внутри.

HU/BG/SK

Beltéri mennyezeti lámpák, IP védelemmel ellátva, króm fémszerkezet, áttetsző fújtt üveg kívül és fehér opál üveg belül.

Серия от интериорни плафони, с противовлажна защита. Хромиран метал с два издухани стъквени разсейателя, прозрачни от вътрешната стран и бял опал от вътрешната страна.

Séria stropných interiérových svietidiel, s ochranou proti vlhkosti, chrómová konštrukcia s dvomi sklennými difúzormi, priehľadnými zvonka a bielymi zvnútra.

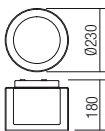




Naji



art 01-1452

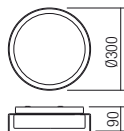


Lampholder E27
Power 1 x max. 25W
Input 230V, 50Hz

CE IP44



art 01-1453

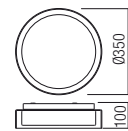


Led type SMD LED 2835 24 pcs x 0,5W
Power 12W
Input 220-240V, 50/60Hz
Color temperature 3000K
Lumen source 1320 lm
Lumen system 750 lm
CRI 85
Not dimmable

CE IP44



art 01-1454




Led type SMD LED 2835 36 pcs x 0,5W
Power 18W
Input 220-240V, 50/60Hz
Color temperature 3000K
Lumen source 2016 lm
Lumen system 1000 lm
CRI 85
Not dimmable

CE IP44





Ego





Ego

Ego

EN

Light fittings for interior protected against humidity, equipped with E14 /E27 bulbs or SMD LEDs, chromed metal structure with white screen printed glass diffusers.

RO/IT/RU

Corpuri de iluminat pentru interior cu grad de protecție la umiditate, echipate cu becuri E14/E27 sau cu LED-uri SMD, structură din metal cromat cu dispersoare din sticlă serigrafată albă.

Apparecchi per interni con grado di protezione contro l'umidità, equipaggiati con lampadine E14/E27 o LED SMD, struttura in metallo cromato e diffusori in vetro serigrafato bianco.

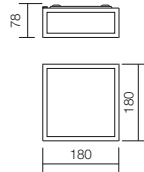
Светильники для интерьера с защитой от влаги, оснащенные цоколем E14/E27 или светодиодами SMD, структура из хромированного металла с рассеивателями из белого сериграфированного стекла.

HU/BG/SK

Beltéri világítótestek, fokozott nedvességvédelemmel ellátva, E14/E27-es vagy SMD LED-ekkel felszerelve, krómozott fémszerkezettel, fehér szitanyomásos üveg diszperzórokkal.

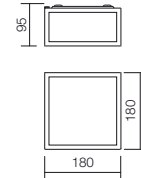
Интериорни осветителни тела, защитени от влага, оборудвани с E14/E27 крушки или SMD светодиоди, хромирана метална конструкция с бели стъквени дифузори.

Interiérové svietidlá, s ochranou proti vlhkosti, vybavené pre žiarovky na závit E14/E27 alebo LED SMD diódami, chrómová kovová konštrukcia s bielymi sklenenými difúzormi.



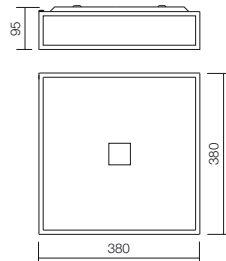
Lampholder E27
Power 1 x max. 52W
Input 230V, 50Hz

CE IP44



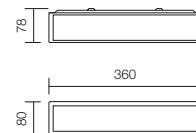
Led type SMD LED 2835 60 pcs x 0,2W
Power 12W
Input 220-240V, 50/60Hz
Color temperature 3000K
Lumen source 1320 lm
Lumen system 840 lm
CRI 85
Not dimmable

CE IP44



Led type SMD LED 2835 140 pcs x 0,2W
Power 28W
Input 220-240V, 50/60Hz
Color temperature 3000K
Lumen source 3024 lm
Lumen system 1960 lm
CRI 85
Not dimmable

CE IP44

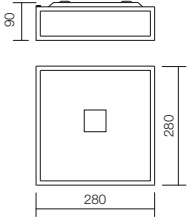


Lampholder E14
Power 2 x max. 28W
Input 230V, 50Hz

CE IP44



art 01-705

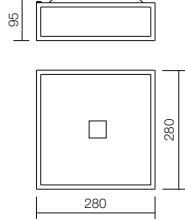


Lampholder E27
Power 2 x max. 52W
Input 230V, 50Hz

CE IP44



art 01-1237

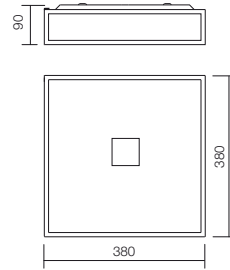


Led type SMD LED 2835 80 pcs x 0,2W
Power 16W
Input 220-240V, 50/60Hz
Color temperature 3000K
Lumen source 1744 lm
Lumen system 1120 lm
CRI 85
Not dimmable

CE IP44



art 01-706

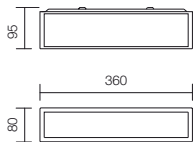


Lampholder E27
Power 4 x max. 52W
Input 230V, 50Hz

CE IP44



art 01-1234




Led type SMD LED 2835 60 pcs x 0,2W
Power 12W
Input 220-240V, 50/60Hz
Color temperature 3000K
Lumen source 1320 lm
Lumen system 840 lm
CRI 85
Not dimmable

CE IP44



art 01-1233




Lampholder E14
Power 3 x max. 28W
Input 230V, 50Hz

CE IP44



art 01-1235



Led type SMD LED 2835 90 pcs x 0,2W
Power 18W
Input 220-240V, 50/60Hz
Color temperature 3000K
Lumen source 1962 lm
Lumen system 1260 lm
CRI 85
Not dimmable

CE IP44

Screen IP





Screen IP

Screen IP

EN

Indoor series of ceiling lamps protected against humidity, equipped with SMD LEDs, structure of metal and chromed aluminium with white screen printed glass diffusers.

RO/IT/RU

Serie de plafoniere pentru interior protejate la umiditate, echipate cu LED-uri SMD, structură din metal și aluminiu cromat cu dispersor din sticlă serigrafată albă.

Serie di plafoniere per interni protette contro l'umidità, equipaggiate con LED SMD struttura in metallo e alluminio cromato con diffusore in vetro serigrafato bianco.

Серия потолочных светильников для внутреннего освещения с защитой от влаги, оснащенных светодиодами SMD, металлическая и алюминиевая хромированная структура, диффузор из сериграфированного стекла белого цвета.

HU/BG/SK

Nedvességtől védett beltéri mennyezeti lámpasorozat, SMD LED-ekkel ellátva, krómozott fém-és alumíniumszerkezettel, fehér gravírozott üveg diszperzórral.

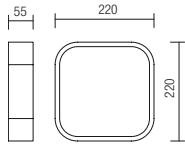
Серия интерьерни плафониери, защитени срещу влага, оборудвани с SMD LED-ове, структура от метал и хромиран алуминий с дисперсори от бяло сериграфирано стъкло.

Séria interiérových svietidiel odolné voči vlhkosti, vybavené SMD LED, kovová konštrukcia a chrómového hliníka, skla s bielou siefotlačou difúzorom.

LED



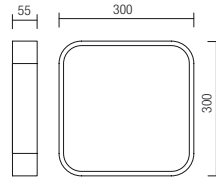
art 01-1353



Led type	LED SMD, 60 pcs x 0,2W
Power	12W
Input	220-240V, 50/60Hz
Color temperature	3000K
Lumen source	1320 lm
Lumen system	840 lm
CRI	80
Not dimmable	

CE IP44

art 01-1354



Led type	LED SMD, 120 pcs x 0,2W
Power	24W
Input	220-240V, 50/60Hz
Color temperature	3000K
Lumen source	2640 lm
Lumen system	1680 lm
CRI	80
Not dimmable	

CE IP44



Screen IP

Codes index

01-208	131	01-732	143	01-1040	573
01-209	131	01-750	493	01-1041	573
01-210	131	01-751	493	01-1061	381
01-211	131	01-753	457	01-1062	381
01-446	179	01-754	456	01-1063	381
01-447	179	01-755	444	01-1064	409
01-448	179	01-756	445	01-1065	409
01-449	179	01-757	445	01-1066	409
01-451	533	01-761	152	01-1067	409
01-452	533	01-762	152	01-1068	589
01-453	533	01-763	152	01-1069	589
01-454	533	01-764	153	01-1074	377
01-455	537	01-765	153	01-1075	377
01-456	537	01-776	617	01-1076	377
01-457	537	01-777	617	01-1077	365
01-458	537	01-778	617	01-1078	365
01-459	537	01-823	268	01-1079	365
01-460	537	01-824	269	01-1080	417
01-461	173	01-838	101	01-1081	417
01-462	173	01-839	101	01-1082	369
01-463	173	01-840	101	01-1083	369
01-576	131	01-841	101	01-1084	369
01-577	131	01-861	565	01-1101	337
01-671	268	01-862	565	01-1102	337
01-672	269	01-863	565	01-1103	337
01-678 BG	229	01-864	565	01-1104	337
01-678 BK	229	01-925	152	01-1107	169
01-678 BR	229	01-926	152	01-1108	169
01-678 WH	229	01-927	153	01-1109	169
01-679 BG	229	01-928	153	01-1110	169
01-679 BK	229	01-929	152	01-1111	169
01-679 BR	229	01-939	629	01-1112	169
01-679 WH	229	01-940	629	01-1115	633
01-680 BG	229	01-941	621	01-1118	581
01-680 BK	229	01-942	621	01-1119	581
01-680 BR	229	01-955	341	01-1120	119
01-680 WH	229	01-956	341	01-1121	119
01-681 BG	229	01-957	341	01-1122	119
01-681 BK	229	01-958	341	01-1123	119
01-681 BR	229	01-965	641	01-1124	119
01-681 WH	229	01-966	641	01-1125	113
01-703	658	01-967	641	01-1126	113
01-704	658	01-968	645	01-1127	113
01-705	659	01-987	405	01-1128	113
01-706	659	01-988	405	01-1129	113
01-724	143	01-990	381	01-1130	625
01-725	142	01-991	381	01-1131	625
01-726	142	01-992	381	01-1132	625
01-727	142	01-998	277	01-1133	649
01-728	143	01-1036	585	01-1134	649
01-729	143	01-1037	577	01-1135	529
01-730	143	01-1038	577	01-1136	529
01-731	143	01-1039	577	01-1137	529

01-1138	529	01-1221	253	01-1348	137
01-1139	385	01-1222	253	01-1349	137
01-1140	385	01-1223	253	01-1350	137
01-1141	401	01-1224	253	01-1351	137
01-1142	401	01-1225	253	01-1352	137
01-1143	373	01-1226	42	01-1353	663
01-1144	373	01-1227	42	01-1354	663
01-1145	373	01-1228	613	01-1393	303
01-1146 AB	223	01-1229	473	01-1394	303
01-1146 BR	223	01-1230	473	01-1395	303
01-1146 SN	223	01-1231	461	01-1396	303
01-1147 AB	223	01-1232	461	01-1397	413
01-1147 BR	223	01-1233	659	01-1398	413
01-1147 SN	223	01-1234	659	01-1399	421
01-1148 AB	223	01-1235	659	01-1400	421
01-1148 BR	223	01-1236	658	01-1401	421
01-1148 SN	223	01-1237	659	01-1402	299
01-1149 AB	223	01-1238	658	01-1403	299
01-1149 BR	223	01-1312	465	01-1404	299
01-1149 SN	223	01-1313	465	01-1405	273
01-1150 BR	213	01-1315	449	01-1406	273
01-1150 CR	213	01-1316	449	01-1407	313
01-1150 SN	213	01-1317	476	01-1408	313
01-1151 BR	213	01-1318	476	01-1409	313
01-1151 CR	213	01-1319	441	01-1410	313
01-1151 SN	213	01-1320	441	01-1411	307
01-1152 BR	213	01-1321	441	01-1412	307
01-1152 CR	213	01-1322	441	01-1413	90
01-1152 SN	213	01-1323	441	01-1414	90
01-1153 BR	213	01-1324	441	01-1415	90
01-1153 CR	213	01-1325	433	01-1416	90
01-1153 SN	213	01-1326	433	01-1417	90
01-1193	521	01-1327	433	01-1418	90
01-1194	521	01-1328	433	01-1419	393
01-1195	521	01-1329	429	01-1420	393
01-1204	469	01-1330	429	01-1421	557
01-1204	637	01-1331	485	01-1422	557
01-1205	469	01-1332	485	01-1425	325
01-1205	637	01-1333	485	01-1426	325
01-1206	469	01-1334	485	01-1444	489
01-1206	637	01-1335	485	01-1445	489
01-1207	469	01-1336	485	01-1447	481
01-1207	637	01-1337	437	01-1448	481
01-1208	497	01-1338	437	01-1452	653
01-1209	497	01-1339	437	01-1453	653
01-1210	497	01-1340	437	01-1454	653
01-1211	497	01-1341	425	01-1465	557
01-1215	316	01-1342	425	01-1466	557
01-1216	250	01-1343	425	01-1473	316
01-1217	250	01-1344	453	01-1478	237
01-1218	251	01-1345	453	01-1480	237
01-1219	251	01-1346	453	01-1481	508
01-1220	253	01-1347	321	01-1482	508

Codes index

01-1483	199	01-1557	159	01-1699	28
01-1484	199	01-1558	158	01-1700	29
01-1485	199	01-1559	158	01-1701	29
01-1486	199	01-1603	517	01-1702	28
01-1487	205	01-1604	517	01-1703	28
01-1488	205	01-1605	295	01-1704	29
01-1489	205	01-1606	295	01-1705	29
01-1490	205	01-1607	295	01-1706	28
01-1491	505	01-1608	287	01-1707	28
01-1492	505	01-1609	287	01-1708	29
01-1493	505	01-1610	287	01-1709	29
01-1494	505	01-1611	397	01-1710	32
01-1495	243	01-1612	397	01-1711	32
01-1496	243	01-1613	291	01-1712	32
01-1497	243	01-1614	291	01-1713	32
01-1498	243	01-1615	291	01-1714	33
01-1499	501	01-1616	273	01-1715	33
01-1500	501	01-1617	273	01-1716	33
01-1501	43	01-1618	353	01-1717	33
01-1502	43	01-1619	353	01-1718	33
01-1503	43	01-1620	353	01-1719	33
01-1504	43	01-1622	361	01-1720	32
01-1505	42	01-1623	361	01-1721	32
01-1506	42	01-1624	361	01-1722	33
01-1524	243	01-1625	561	01-1723	33
01-1525	243	01-1626	561	01-1724	107
01-1528	91	01-1627	561	01-1725	107
01-1529	91	01-1628	561	01-1726	107
01-1530	91	01-1629	561	01-1727	107
01-1531	91	01-1630	561	01-1728	107
01-1532	91	01-1631	125	01-1729	107
01-1533	91	01-1632	125	01-1732	107
01-1534	545	01-1633	125	01-1733	107
01-1535	545	01-1634	125	01-1734	36
01-1536	545	01-1635	125	01-1735	36
01-1537	545	01-1679	553	01-1736	36
01-1538	545	01-1680	553	01-1737	36
01-1539	545	01-1681	553	01-1738	513
01-1540	545	01-1682	553	01-1739	513
01-1541	545	01-1683	541	01-1740	95
01-1543	63	01-1684	541	01-1741	95
01-1544	62	01-1687	349	01-1742	95
01-1545	333	01-1688	349	01-1743	95
01-1546	333	01-1689	349	01-1744	329
01-1548	163	01-1690	246	01-1750	261
01-1549	163	01-1691	247	01-1751	261
01-1550	163	01-1692	549	01-1752	261
01-1551	163	01-1693	549	01-1753	256
01-1552	158	01-1694	549	01-1754	256
01-1553	158	01-1695	549	01-1755	256
01-1554	159	01-1696	549	01-1756	256
01-1555	159	01-1697	549	01-1757	256
01-1556	159	01-1698	28	01-1758	256

01-1759	256	01-1820	345	CT1 MWH	257
01-1760	256	01-1821	283	CT1 MWH	261
01-1761	256	01-1822	283	CT1 MWH	265
01-1766	609	01-1823	283	PC5 BK	283
01-1767	609	01-1824	283	PC5 WH	283
01-1768	525	01-1825	283	PC10 BK	283
01-1769	525	01-1826	283	PC10 WH	283
01-1770	389	01-1827	283	ROC40	185
01-1771	389	01-1828	283	ROC60	185
01-1772	389	01-1829	264	ROC80	185
01-1773	389	01-1830	264	ROS60	184
01-1774	49	01-1831	264	ROS80	184
01-1775	49	01-1832	265	ROS120	184
01-1776	49	01-1833	265	ROW30	185
01-1777	49	01-1834	265	SCF BG	213
01-1778	49	01-1844	357	SCF IV	213
01-1779	49	01-1845	357	SCFR BG	223
01-1780	80	01-1846	357	SCFR IV	223
01-1781	80	02-377	569	SCFR TR	223
01-1782	81	02-379	599	SCFSQ BG	223
01-1783	81	02-380	599	SCFSQ IV	223
01-1784	81	02-381	599	SCFSQ TR	223
01-1785	81	02-382	599	SCF TR	213
01-1786	75	02-383	599	SCT BG	213
01-1787	75	02-384	599	SCT IV	213
01-1788	75	02-385	593	SCTR BG	223
01-1789	70	02-386	593	SCTR IV	223
01-1790	70	AC1 BK	283	SCTR TR	223
01-1791	70	AC1 WH	283	SCTSQ BG	223
01-1792	70	ACM2 BK	283	SCTSQ IV	223
01-1793	71	ACM2 WH	283	SCTSQ TR	223
01-1794	71	BNC40	195	SCT TR	213
01-1795	71	BNC60	195	SCW BG	213
01-1796	71	BNC80	195	SCW IV	213
01-1797	71	CLC40	191	SCWR BG	223
01-1798	71	CLC60	191	SCWR IV	223
01-1799	57	CLC80	191	SCWR TR	223
01-1800	57	CLS40	190	SCWSQ BG	223
01-1801	57	CLS60	190	SCWSQ IV	223
01-1802	57	CLS80	190	SCWSQ TR	223
01-1803	57	CLW30	191	SCW TR	213
01-1804	57	CR1 MWH	33	SPF BG	213
01-1805	57	CS1.3 BK	33	SPFR BG	223
01-1806	57	CS1.3 WH	283	SPFSQ BG	223
01-1807	233	CS2.5 BK	283	SPT BG	213
01-1808	233	CS2.5 WH	283	SPTR BG	223
01-1809	603	CS2.7 BK	283	SPTSQ BG	223
01-1810	603	CS2.7 WH	283	SPW BG	213
01-1811	57	CT1 MBK	253	SPWR BG	223
01-1812	57	CT1 MBK	257	SPWSQ BG	223
01-1815	70	CT1 MBK	261		
01-1816	70	CT1 MBK	265		
01-1819	345	CT1 MWH	253		

Conformities and Symbols

Conformități și simboluri | Conformità e simbologie



CLASS I

Isolation and connection of protection (the luminaire needs earth connection).
 Izolație și conexiune de protecție (aparatură necesită împământare).
 Isolamento e connessione di protezione (l'apparecchio necessita di messa a terra).
 Защитная изоляция и соединение (предмет требует заземления).
 Védelmi szigetelés és kapcsolat (az eszköz számára szükséges a földelés).
 Изоляция и защита врезка (устройството изисква заземяване).
 Izolácia a pripojenie ochrany (svietidlo potrebuje uzemnenie).



CLASS II

Double or enforced isolation (the luminaire doesn't need earth connection).
 Izolație dublă sau întărită (aparatură nu necesită împământare).
 Isolamento doppio o rafforzato (l'apparecchio non necessita messa a terra).
 Двойная или усиленная изоляция (предмет не требует заземления).
 Dupla vagy megerősített szigetelés (az eszköz számára nem szükséges a földelés).
 Двойна или подсилена изоляция (устройството не изисква заземяване).
 Dvojité alebo vynútená izolácia (svietidlo nepotrebuje uzemnenie).



CLASS III

Low, undangerous voltage (Luminaire for low voltage only - not exceeding 24V).
 Tensiuni mici, nepericuloase (aparatură se conectează numai la tensiuni joase - maxim 24V).
 Tensioni basse, non pericolose. (L'apparecchio si connette con tensione non superiore ai 24V).
 Низкие, неопасные напряжения (предмет подключается только к низким напряжениям - не более 24V).
 Alacsony, veszélytelen feszültségek (a készülék csak alacsony feszültséghez csatlakozik - legfeljebb 24V).
 Ниски напрежения, неопасни (устройството се свързва само при ниски напрежения - 24V максимум).
 Nízke, bezpečné napätie (svietidlá len pre nízke napätie – nepresahujúce 24V).



All the light fixtures, made and commercialized by REDO GROUP, are CE marked and meet the specific directives: 73/25 CEE and 93/68 CEE regarding safety, the directives 89/336 CEE and 93/68 CEE regarding electromagnetic compatibility (EMC).

Toate corpurile de iluminat produse și comercializate de REDO GROUP sunt marcate cu CE și respectă directivele specifice: 73/25 CEE și 93/68 CEE cu privire la siguranță, directivele 89/336 CEE și 93/68 CEE cu privire la compatibilitatea electromagnetică (EMC).

Tutti gli apparecchi luminosi prodotti e commercializzati da REDO GROUP sono marcati CE e rispettano le direttive specifiche: 73/25 CEE e 93/68 CEE relative alla sicurezza, nonché alle direttive 89/336 CEE e 93/68 CEE relative alla compatibilità elettromagnetica (EMC).

Все осветительные тела, сделанные и реализованные компанией РЕДО ГРУПП маркированы CE и соответствуют специфичным директивам: 73/25 CEE и 93/68 CEE о безопасности, директивам 89/336 CEE и 93/68 CEE о электромагнитной совместимости (EMC).

A REDO GROUP által gyártott és értékesített összes világítótestek CE jelölésűek és betartják a szak irányelveket: a biztonságról szóló 73/25 CEE és 93/68 CEE irányelvek és elektromágneses kompatibilitásról (EMC) szóló 89/336 CEE és 93/68 CEE irányelvek.

Всички осветителни уреди, произведени и продадени от РЕДО ГРУП са маркирани CE и са в съответствие със специфичните директиви: 73/25 CEE и 93/68 CEE относно безопасността, директивите 89/336 CEE и 93/68 CEE за електромагнитна съвместимост (EMC).

Všetky svietidlá vyrobené a uvádzané na trh spoločnosťou REDO GROUP sú označené CE a spĺňajú špecifické smernice: 73/25 CEE a 93/68 CEE o bezpečnosti, smernice 89/336 CEE a 93/68 CEE týkajúce sa elektromagnetickej kompatibility (EMC).



REDO GROUP products meet the European Directive 2011/65/EU regarding all the electric and electronic devices sold in the Member States of the European Union.

Produsele REDO GROUP respectă Directiva Europeană 2011/65/EU cu privire la toate echipamentele electrice și electronice vândute în Țările membre ale Uniunii Europene.

I prodotti REDO GROUP rispettano la Direttiva europea 2011/65/EU che riguarda tutte le apparecchiature elettriche ed elettroniche vendute negli Stati membri dell'Unione Europea.

Продукты РЕДО ГРУПП соответствуют Европейской Директиве 2011/65/EU о всем электрическом и электронном оборудовании, реализованном в Странах – Членах Евросоюза.

A Redo Group termékei mindenben megfelelnek az Európai Normatíváknak (ROHS 2011/65/EU), értve azokat az elektromos és elektrotechnikai termékeket melyek az Európai Unió országában vannak értékesítve.

Продуктите РЕДО ГРУП спазват Европейската Директива 2011/65/EU за всички електрически и електронни уреди, продавани в Сраните-членки на Европейския Съюз.

Výrobky REDO GROUP spĺňajú európsku smernicu 2011/65 / EÚ o všetkých elektrických a elektronických zariadeniach predávaných v členských štátoch Európskej únie.

IP.. Protection degree

Semnificația gradelor de protecție | Significato dei gradi di protezione

IP.. The signification of the figures included in the symbols of the IP protection normal degrees.

Semnificația cifrelor cuprinse în simbolizarea gradelor normale de protecție IP.

Significato delle cifre contenute nella simbologia che indica i gradi di protezione IP.

Обозначение цифр содержащихся в указании нормальных защитных градусов.

Az IP védelmi normális osztályok ábrázolásában bennfoglalt számok jelentése.

Значение на цифрите, включени в символите с нормалния степен на защита IP.

Číselné označenie symbolov IP ochrany.

First number IP x0

Second number IP 0x (protected against water)

IP1. Protected against the entry of solid bodies with dimensions of more than 50 mm.
Protejat contra corpurilor solide mai mari de 50 mm.
Protetto contro la penetrazione di corpi solidi di dimensioni superiori a 50 mm.
Защита от солидных тел больше 50 мм.
50mm-nél nagyobb szilárd testek elleni védelem.
Защитен срещу твърди тела по-големи от 50 мм
Ochrana proti vstupu pevných telies s rozmermi viac ako 50mm.

IP.1 Protected against the vertical falling of water drops (condensation).
Protejat la picături de apă care cad vertical (condensat).
Protetto contro le cadute verticali di gocce d'acqua (condensa).
защита от подающих вертикально каплей воды (конденсат).
Függőlegesen eső vízcseppek elleni védelem (cseppfolyósítás).
Защитен от вертикално падане на водните капки (кондензация).
Chránené proti vertikálne padajúcim vodným kvapkám (kondenzácia).

IP2. Protected against the entry of solid bodies with dimensions of more than 12 mm.
Protejat contra corpurilor solide mai mari de 12mm.
Protetto contro la penetrazione di corpi solidi di dimensioni superiori a 12 mm.
Защита от солидных тел больше 12 мм.
12 mm-nél nagyobb szilárd testek elleni védelem.
Защитен срещу твърди тела по-големи от 12 мм.
Ochrana proti vstupu pevných telies s rozmermi viac ako 12mm.

IP.2 Protected against the falling of water with maximum inclination of 15°.
Protejat la picături de apă care cad până la 15° față de verticală.
Protetto contro le cadute dell'acqua con inclinazione massima di 15°.
Защита от дожди, с каплями до угла 15° к вертикали.
A függőlegeshez viszonyítva 15°-ig eső vízcseppek elleni védelem.
Защитен от водните капки, които ронят до 15° от вертикалната.
Chránené proti padajúcej vode pod maximálnym uhlom 15°.

IP3. Protected against the entry of solid bodies with dimensions of more than 2,5 mm.
Protejat contra corpurilor solide mai mari de 2,5 mm.
Protetto contro la penetrazione di corpi solidi di dimensioni superiori a 2,5 mm.
Защита от солидных тел больше 2,5 мм.
2,5 mm-nél nagyobb szilárd testek elleni védelem.
Защитен срещу твърди тела по-големи от 2,5 мм.
Ochrana proti vstupu pevných telies s rozmermi viac ako 2,5mm.

IP.3 Protected against the falling of water with maximum inclination of 60°.
Protejat la ploaie, cu stropi până la 60° față de verticală.
Protetto contro le cadute dell'acqua con inclinazione massima di 60°.
Защита от дожди, с каплями до угла 60° к вертикали.
A függőlegeshez viszonyítva 60°-ig eső vízcseppek elleni védelem.
Защитен от дъжд, с капки до 60° от вертикалната.
Chránené proti padajúcej vode pod maximálnym uhlom 60°.

IP4. Protejat contra corpurilor solide mai mari de 1mm.
PrProtejat contra corpurilor solide mai mari de 1mm.
Protected against the entry of solid bodies with dimensions of more than 1mm.
Protetto contro la penetrazione di corpi solidi di dimensioni superiori a 1mm.
Защита от солидных тел больше 1мм.
1 mm-nél nagyobb szilárd testek elleni védelem.
Защитен срещу твърди тела по-големи от 1мм.
Ochrana proti vstupu pevných telies s rozmermi viac ako 1mm.

IP.4 Protected against the water drops that come from all directions.
Protejat contra stropilor de apă care ajung din toate direcțiile.
Protetto contro le gocce d'acqua provenienti da tutte le direzioni.
Защита от подающих из всех направлений капель воды.
Az összes irányokból jövő vízcseppek elleni védelem.
Защитен срещу водни капки, които достигат от всички посоки.
Chránené pred vodnými kvapkami prichádzajúcich zo všetkých strán.

IP5. Protected against entry of dust.
Protejat la praf fără presiune.
Protetto contro la penetrazione della polvere.
Защита от пыли без давления.
Nyomás nélküli por elleni védelem.
Защитен от прах, без да натискате.
Ochrana proti vniknutiu prachu.

IP.5 Protected against water jets from all directions with p=0.3 bar.
Protejat împotriva jeturilor de apă din toate direcțiile cu p=0.3 bar.
Protetto contro i getti d'acqua provenienti da tutte le direzioni con p=0.3 bar.
Защита от водяных струев от всех направлений с давлением = 0,3 бар.
Minden irányból érkező vízsugarak 0.3 bar nyomás elleni védelem.
Защитен срещу водни струи от всички посоки с p = 0,3 бара.
Chránené pred vodnými lúčmi zo všetkých smerov s p=0,3 bar.

IP6. Completely protected against entry of dust.
IP6. Protejat total la praf.
Protetto completamente contro la penetrazione della polvere.
Полная защита от пыли.
Por ellen teljesen védett.
Напълно защитен от прах.
Kompletná ochrana proti vniknutiu prachu.

IP.6 Protected against water jets from all directions.
Protejat împotriva jeturilor de apă din toate direcțiile.
Protetto contro getti d'acqua provenienti da tutte le direzioni.
Защита от водяного струя от всех направлений.
Minden irányból érkező vízsugarak nyomás elleni védelem.
Защитен срещу водни струи от всички посоки.
Chránené pred vodnými lúčmi zo všetkých strán.

IP.7 Protected against the water immersion up to 1m.
Protejat la imersie în apă până la 1m.
Protetto contro l'immersione in acqua fino a 1m.
Защита от погружения в воду до 1м.
Védett a vízben való merülésre 1 m-ig.
Защитен от водно потапяне на 1 метър.
Chránené proti ponoreniu do vody až do 1m.

IP.8 Protected against the prolonged immersion effect to depths higher than 1m.
Protejat la efectul imersiei prelungite la adâncimi mai mari de 1m.
Protetto contro gli effetti dell'immersione prolungata a profondità superiore a 1m.
Защита от воздействия длительного погружения при глубинах больше 1м.
Védett az 1 m-nél nagyobb mélységék hosszabb merülés hatása ellen.
Защитен от продължително водно потапяне при по-големи от 1 метър дълбочини.
Chránené pred dlhotrvajúcim ponorením do hĺbky väčšej ako 1m.

Product type icons

Simboluri pentru tipurile de produs | icone tipologia prodotto



Suspension | Suspensie | Sospensione | Подвеска | Felfüggesztés | Окачване



Ceiling lamp | Plafonieră | Plafoniera | Потолочный светильник | Mennyezeti lámpa | Плафониера



Wall lamp | Aplică | Applique | Бра | Falilámpa | Лампа за стена



Recessed luminaire | Corp de iluminat încadrat | Apparecchio da incasso | Встраиваемые светильники | Süllyesztett lámpatest | Вграждане осветителя



Wall lamp/Ceiling lamp | Aplică/Plafonieră | Applique/Plafoniera | Бра/Потолочный светильник | Mennyezeti lámpa | Лампа за стена/Плафониера



Floor lamp | Lampadar | Piantana | Фонарный столб | Lámpaoszlop | Фенер



Table lamp | Veioză | Lampada da Tavolo | Ночник | Lámpa | настольна лампа



Cut-out dimensions for embedding | Dimensiune decupare pentru încadrare | Dimensioni foro per incasso | Размер разрезания для прикрепления
A süllyesztés számára való kivágás mérete | Размер за рязането за вграждане

Desenele, dimensiunile, materialele, culorile și finisajele prezentate în acest catalog sunt doar cu titlu informativ.
REDO GROUP își rezervă dreptul de a modifica produsele în orice moment, fără o notificare prealabilă.
Reproducerea totală sau parțială a acestui catalog este interzisă fără permisiunea expresă a REDO GROUP.
Toate drepturile rezervate.

Drawings, dimensions, materials and finishes shown in this catalog are just for the presentation.
REDO GROUP reserves the right to modify our products in any time without notice.
The partial or total reproduction of this catalogue is forbidden without the express permission of REDO GROUP.
All rights reserved.

Disegni, dimensioni, materiali, colori e finiture presentati in questo catalogo si intendono a titolo indicativo.
REDO GROUP si riserva il diritto di modificare i prodotti in qualsiasi momento senza obbligo di preavviso.
È vietata la riproduzione totale o parziale senza espressa autorizzazione di REDO GROUP.
Tutti i diritti riservati.

REDO GROUP s.r.l.

str. Al. Tolstoi nr. 12
600093, Bacău
ROMANIA
Tel: +40 234 514492 / 234 546620
Fax: +40 234 546677
E-mail: contact@redogroup.ro

www.redogroup.com

REDO GROUP ITALIA srl

Via della Pace, 33
31030 Dosson di Casier (TV)
ITALIA
Tel/fax +39 0422 1847197
info@redogroup.it

www.redogroup.it

